التقرير السّنوي
2015

الأمانة تكافل
El Amana Takaful

البديل لحمايتكم
SE PROTEGER AUTREMENT

الأمانة تكافل
El Amana Takaful

التّقرير السّنوي
2015

الفهرس

1. كلمة رئيس مجلس الإدارة
2. الظرف الإقتصادي لسنة 2015
3. تقديم الشركة
4. هياكل التصرف و المراقبة
5. الهيكل التنظيمي للشركة
6. تقرير مجلس الإدارة لسنة 2015
7. تقرير هيئة الرقابة الشرعية
8. التقريران العام و الخاص لمراقبي الحسابات
9. القوائم المالية 2015
10. الإيضاحات حول القوائم المالية

1.
كلمة رئيس مجلس الإدارة

بسم الله الرحمن الرحيم

حضرات السادة المساهمين الكرام
السلام عليكم و رحمة اللّه و بركاته و بعد
إسمحوا لي في البداية أن أتوجه إليكم أصالة عن نفسي و نيابة عن السادة أعضاء مجلس الإدارة و كافة العاملين في الشركة بالشكر و التقدير على ثقتكم العالية و على ما أبديتموه من إهتمام و سعي و رعاية لشركتكم الفتية
ويسعدني أن أقدم لكم التقرير السنوي لشركتنا و الذي يحلل تطور النشاط الفني و المالي ويقدم القوائم المالية لسنة 2015.
في ظل ظروف اقتصادية وإجتماعية صعبة على المستويين الوطني والعالمي أنهت الشركة عامها الثالث و هي تتقدم بخطى ثابتة نحو نشر فكر و ثقافة التأمين الإسلامي حيث تمكنت بإحتراف و إلتزام فريقها ووفائها لتعهداتها تجاه مشتركيها بصورة تليق بمكانتها من تحقيق نسبة تطور في رقم معاملاتها تجاوز 136%.
و تعتمد شركة "الأمانة تكافل" على سياسة تتميز بتطبيق و ترسيخ مبادئ المصداقيّة المهنيّة و الشّفافيّة و القيم الأخلاقيّة الإسلاميّة في جميع تعاملاتها.
كما أنها و من جهة أخرى إعتمدت خلال سنة 2015 على إستراتجية شاملة للإتصالات تتسم بحضور ملحوظ في وسائل الإعلام و المشاركة في العديد من الندوات و الإجتماعات و المعارض إضافة إلى فتح المزيد من النيابات و مراكز الإكتتاب المباشر في مناطق مختلفة من البلاد و يأتي ذلك ضمن توجهات الشركة نحو التوسع الأفقي و التواجد في كافة المناطق و التجمعات الإقتصادية.
و هكذا تهدف "الأمانة تكافل " لتصبح الرائدة في مجال التأمين التكافلي من خلال الحفاظ على جهودها في البحث
و التطوير و نشر مبادئ المالية الإسلامية و توفير الحماية الكافية لمرافقة المؤسسات و الأشخاص.

السّيد عبد الاله عبد الرحيم صباحي
رئيس مجلس الإدارة

2.

الظرف الإقتصادي

لسنة 2015

1.2
الظرف الإقتصادي الوطني

سجل النشاط الاقتصادي خلال 2015 ركودا بلغ حد الإنكماش في أهم القطاعات المنتجة بإستثناء قطاع الفلاحة و الصيد البحري الذي استفاد من المحصول الاستثنائي لزيت الزيتون .و قد أثرت تداعيات الهجمات الإرهابية بشدة على النشاط في الخدمات المسوقة و خاصة السياحة و النقل اللذان عرفت مؤشراتهما تدهورا حادا حتى بالمقارنة مع تلك المسجلة في سنة 2011 كما شهدت أهم فروع الصناعات المعملية بإستثناء الصناعات الغذائية تراجعا على الرغم من الإنتعاشة المعتدلة للنمو الإقتصادي في منطقة الأورو و من جانبها فإن أهم قطاعات الصناعات غير المعملية لا سيما النشاط المنجمي و بدرجة أقل نشاط الطاقة قد سجلت إنخفاضا.

و في ما يخص الدفوعات الخارجية فقد بقي العجز في مستوى مرتفع حيث إستمرت في الخضوع لمزيد من الضغوط المرتبطة خاصة بالأداء السيء للقطاعات التصديرية الإستراتيجية المتمثلة في الصناعات الإستراتيجية و بدرجة أقل الصناعات المعملية و تراجع العجز التجاري في سنة 2015 بقرابة 11.6 % ليبلغ 12.048 مليون دينار تبعا لإنخفاض الواردات بنسق أعلى من الصادرات.

و يعود التحسن المسجل على مستوى الميزان التجاري بالأساس إلى التخفيف الكبير لعجز الميزان الغذائي الذي تراجع من 1.381 مليون دينار إلى 91 مليون دينار بين سنة وأخرى حيث إستفاد من التدعم الملحوظ لصادرات زيت الزيتون .

كما أنه و من جهة أخرى عرف فائض ميزان الخدمات تراجعا ملحوظا خلال سنة 2015 لينحصر في مستوى 711 مليون دينار مقابل 2.448 مليون دينار قبل سنة و ذلك بالأساس تبعا لهبوط المقابيض السياحية ب 35.1 % بالمقارنة مع مستواها المسجل قبل سنة و كذلك إنخفاض المقابيض بعنوان النقل بشكل ملحوظ بنسبة 19.8 % و ذلك نتيجة إنخفاض النشاط السياحي

و سجل سعر صرف الدينار في السوق ما بين البنوك مع موفى نهاية شهر ديسمبر 2015 بالمقارنة مع موفى سنة 2014 إنخفاضا ب 8.4% مقابل الدولار الأمريكي فيما إرتفع ب 2 % مقابل الأورو و ذلك في ظل سياق إتسم بإرتفاع المعاملات بالعملات الأجنبية مقابل الدينار في سوق الصرف .

أما في ما يخص نشاط السوق المالية فقد تواصل إنخفاض مؤشر توننداكس مع تراجع ملحوظ لحجم إصدارات الشركات بطرح أوراقها للمساهمة العامة و المرتبط خاصة بإنخفاض إصدارات سندات رأس المال من قبل الشركات.

2.2
الظرف العالمي

شهدت سنة 2015 تراجع في معدل النمو الاقتصادي العالمي ليبلغ 3,1 % مقابل 3,3% خلال 2014 مع تباين في إتجاهات النمو بين مختلف البلدان والمناطق الاقتصادية في العالم.

حيث تواصل نمو النشاط الاقتصادي في الولايات المتحدة بوتيرة قوية وخلق لفرص العمل فضلا عن نمو سوق العقارات مع وضع مالي طيب. كما تعزز الانتعاش في منطقة الأورو وذلك حسب ما تبرزه المؤشرات و البيانات الظرفية على غرار انخفاض التضخم و الشروط المالية الملائمة و إتباع سياسة نقدية تيسيرية بشكل متزايد من قبل البنك المركزي الأوروبي وتراجع أسعار النفط في حين استمر الوضع الاقتصادي العالمي في البلدان الناشئة و النامية في التراجع بسبب انخفاض أسعار السلع الأساسية و شروط التمويل المشددة.

و في ما يخص الأسعار الدولية للمواد الأساسية فقد عرف المؤشر العام لهذه المواد الذي تصدره صندوق النقد الدولي انخفاض في أواخر السنة وذلك نتيجة لهبوط أسعار الطاقة حيث شمل الإنخفاض كافة مجموعات المواد و خاصة الطاقة (-38,9%) و المعادن (- 29,4%).

و بخصوص تطور الأسعار سجلت مستويات التضخم تطورات متباينة في أهم البلدان المصنعة مع بقائها إجمالا في مستويات منخفضة للغاية.

و على مستوى الأسواق المالية الدولية عرف تطور مؤشرات أهم البورصات الدولية تباينا خلال سنة 2015 ففي حين تراجعت البورصات الأمريكية حيث تأثرت بتشديد السياسة النقدية في الولايات المتحدة و بإرتفاع الدولار إتجهت أغلب البورصات الأوروبية للإرتفاع بدعم إجراءات المساندة من قبل البنك الأوروبي .

3.2
قطاع التأمين

شهدت سنة 2015 إنطلاق برنامج إصلاح قطاع التأمين بإشراف الهيئة العامة للتأمين بهدف تطوير الإطار التنظيمي للقطاع و ملاءمته مع المعايير الدولية .

و في هذا الإطار قامت الهيئة العامة للتأمين و الجامعة التونسية لشركات التأمين في مارس 2015 بتوقيع إتفاقية مع الجامعة المغربية لشركات التأمين و إعادة التأمين لمساعدتها في وضع قاعدة بيانات حول تأمين السيارات تمكن في مرحلة أولى من إحكام تطبيق نظام المكافأة ليتمّ في مرحلة لاحقة توسيع مجالات تدخلها .

و قامت وزارة المالية بمراجعة تسعيرة تأمين السيارات من خلال الترفيع في تعريفة ضمان المسؤولية المدنية و في المقابل قامت الجامعة التونسية لشركات التأمين بالتخفيض في تعريفة الضمانات الإختيارية الأخرى بهدف بلوغ تعريفة توازن تغطي كلفة الخطر .

كما تم بمقتضى قرار وزاري تحوير شكل شهادة التأمين لتصبح شهادة لاصقة على بلور السيارات و الدراجات النارية من أجل تسهيل عملية مراقبتها و التأكد من أن العربات والسيارات والدراجات مؤمنة على أن يتم إعتماد هذه الشهادة بداية من شهر جويلية 2016 .

3.

تقديم الشركة

1.3
تقديم عام

الإسم الاجتماعي : الشّركة التّونسيّة للتّأمين التّكافلي " الأمانة تكافل "
الصّفة القانونيّة : شركة خفيّة الإسم
تاريـــخ التّأسيس : 15 فيفري 2013
تاريخ الترخيص لمزاولة النّشاط : 15 أفريل 2013 (تاريخ قرار وزير الماليّة)
المقرّ الاجتماعي : 13 نهج البرجين – مونبليزير – 1073 تونس
غرض الشّـــركة : تقديم خدمات التّأمين بإعتماد منظومة التّأمين التّكافلي وفقا لمبادئ الشّريعة الإسلامية و لأحكام القانون عدد 47 لسنة 2014 المتعلقة بالتأمين التكافلي و طبقًا للمعيار عدد 26 لهيئة المحاسبة والمراجعة للمؤسّسات الماليّة الإسلامية و للمعايير المحاسبيّة التّونسيّة لقطاع التّأمين.
السّجل التّجاري : تونس B0149542013
المعرّف الجبائي : 000 MP 1288542B

18	26	19	43
مركز إكتتاب مباشر	نوّاب تأمين	سماسـرة	عون

2.3
رأس المال الإجتماعي

10 000 000 دينار مقسّم إلى 1 000 000 سهما قيمة السهم الواحد 10 دنانير يوزّع كما يلي :

المساهمون	عدد الأسهم	القيمة (دينارا)	الحصّة (%)
بنك البركة تونس	180 000	1 800 000	18
مؤسّسة كارت	180 000	1 800 000	18
مؤسّسة كومار	179 999	1 799 990	17.9999
مؤسّسة آستري	180 000	1 800 000	18
شركة بيت التّوفيق للتنمية	99 900	999 000	9.99
شركة الإعادة التونسيّة	60 000	600 000	6
بيت الإيجار المالي التونسي السّعودي	60 000	600 000	6
مجموعة مزابي :	60 000	600 000	6
– أفري فيزيون	(20 000)	(200 000)	2
– مؤسّسات دالماس	(20 000)	(200 000)	2
– مطحنة سكرة	(20 000)	(200 000)	2
السيّد عبد الإله عبد الرّحيم صباحي	100	1 000	0.01
السيّد عبد اللّطيف شعبان	1	10	-
المجموع	1 000 000	10 000 000	100 %

3.3
أهداف و غايات الشركة

تمارس شركة الأمانة تكافل العمليّات التّأمينيّة و جميع النّشاطات و الإستثمارات المتعلّقة بها بما لا يتعارض و أحكام الشّريعة الإسلاميّة.

و تهدف الشّركة إلى تحقيق الغايات التّالية :

- توفير البديل الشّرعي للتّأمين بجميع فروعه لتلبية حاجيات عدد من الرّاغبين في ذلك.
- إستكمال حلقات الإقتصاد الإسلامي مع المؤسّسات الماليّة الإسلاميّة.
- نشر فكر و ثقافة التّأمين التكافلي.

تعهدنا

الأمانة

نتعهد بعدم مخالفتنا في عقودنا و معاملاتنا لفقه المعاملات و استثمار أموال المشتركين في أصول شرعية

التكافل

نتعهد بتحقيق مبدأ التعاون و المواساة و التكافل بين المشتركين

الشفافية

نتعهد بالشفافية و الأمانة و النزاهة في عقودنا و معاملاتنا

التميز

نتعهد بأن نكون أفضل بديل لحمايتكم في قطاع التأمين

4.

هياكل التصرف و المراقبة

1.4
مجلس الإدارة

السّيد عبد الاله عبد الرحيم صباحي
رئيس مجلس الإدارة
ممثّل عن شركة "بيت التوفيق للتنمية القابضة"

السّيد حسين الدغري
نائب رئيس مجلس الإدارة
ممثّل لشركة "كارت"

السّيد فرج الزعق
عضو مجلس الإدارة
ممثّل "لبنك البركة تونس"

السّيد لطفي بن حاج قاسم
عضو مجلس الإدارة
ممثل لشركة "كومار"

السّيد عبد المنعم قلسي
عضو مجلس الإدارة
ممثل لشركة "أستري"

السّيد مصطفى قطران
عضو مجلس الإدارة
ممثل لشركة "الإعادة التونسية"

السّيد عيسى الحيدوسي
عضو مجلس الإدارة
ممثّل "لبيت الإيجار المالي التونسي السعودي"

السّيد الصادق المزابي
عضو مجلس الإدارة
ممثل لمجموعة مزابي

السّيد عبد اللّطيف شعبان
عضو مجلس الإدارة
المدير العامّ للشركة

2.4
مراقبي الحسابات

السّيد منصف بوسنوقة الزموري
مكتب FMBZ – KPMG Tunisie

السّيد شريف بن زينة
مكتب CMC

3.4
هيئة الرقابة الشرعية

سماحة الشيخ محمد المختار السّلامي
رئيس الهيئة

الدكتور هشام غريسة
عضو الهيئة

الأستاذ إلياس دردور
عضو الهيئة

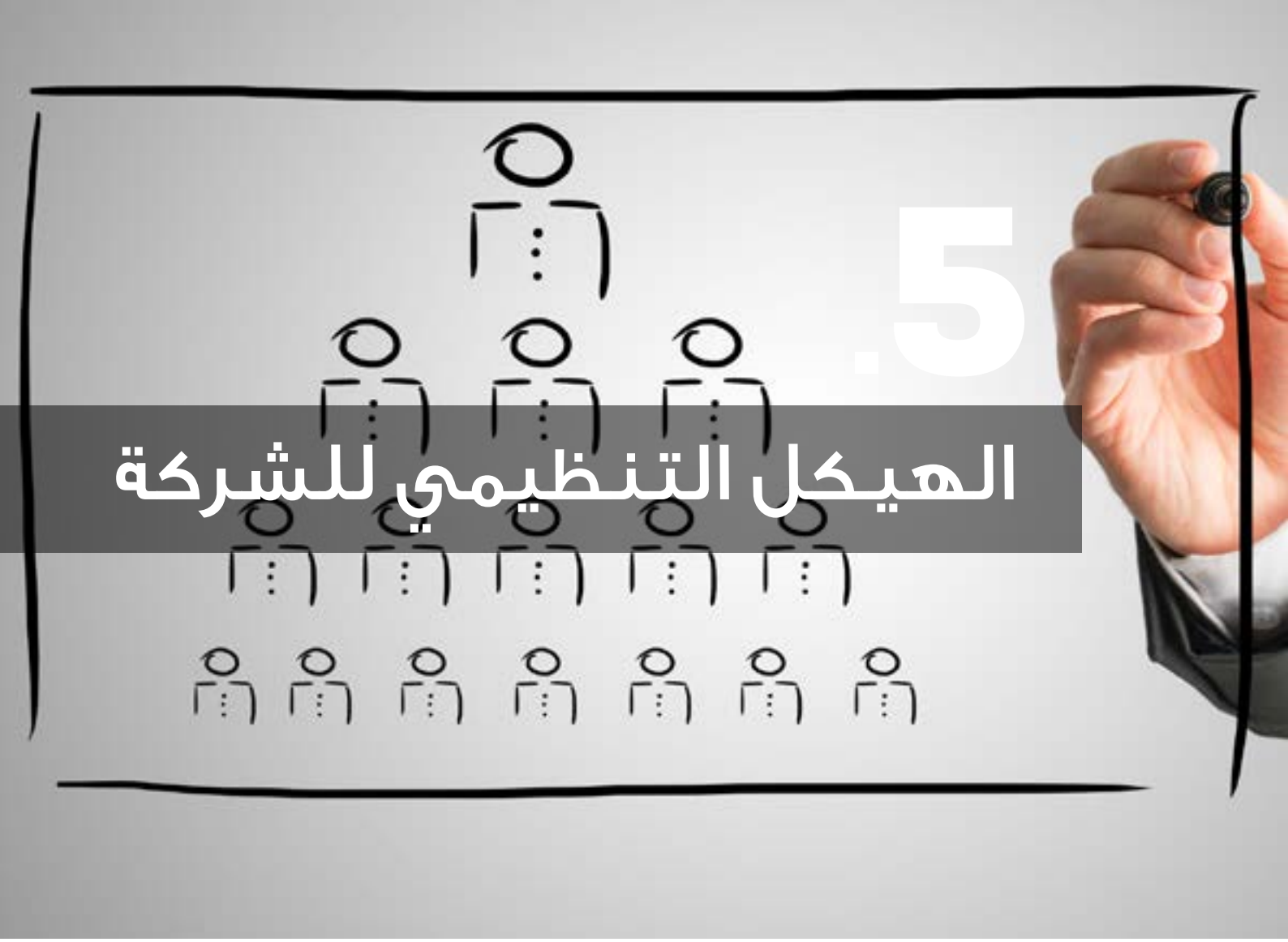

5. الهيكل التنظيمي للشركة

مقدمة

إنّ التّنظيم الإداري و الفنّي و المحاسبي للشّركة قد وضع بشكل يمكّنها من أداء أعمالها المختلفة من إصدار عقود التّأمين و تحديد قيمة أقساط التّأمين واستخلاص الأقساط المستحقّة و دفع التعويضات و التّعامل مع المؤمن لهم المتخلفين عن دفع الأقساط المستحقّة و تحديد أوجه التوظيفات المناسبة بما يمكّن الشّركة من الوفاء بإلتزامات صندوق (صناديق) المشتركين المختلفة تجاه المؤمّن لهم و كذلك تحقيق هامش من الرّبح يمكّن الشّركاء من الحصول على مردود سنوي يزيد في تدعيم الثّقة بينهم و بين الشّركة و كذلك يمكّن الشّركة من الاستمرار و البقاء.

و إنّ الهيكل التّنظيمي لشركة «الأمانة تكافل» يساعدها على القيام بمهامها الأساسيّة و يحقّق متطلّبات المعيار المحاسبي و يستجيب إلى نشاط التّأمين التّكافلي.

و يتكوّن الهيكل التنظيمي من ثلاثة أقطاب بالإضافة إلى الهياكل الّتي تبقى مرتبطة مباشرة بمجلس الإدارة و تتمثّل في اللّجان المنبثقة عنه (اللّجنة الدّائمة للتّدقيق الدّاخلي و لجنة الإستثمار و لجنة الإنتدابات و التّرقيّات) أو بالإدارة العامّة كوحدة التّدقيق الدّاخلي و التّدقيق الشّرعي ووحدة تحليل المخاطر :

القطب الأوّل

يتمثّل في مراكز الإنتاج و التّسويق و برامج التّطوير و الجودة.

القطب الثّاني

يتكوّن من هياكل الإسناد و الدّعم و الإدارات الّتي يضمّها هذا القطب لا تتعامل مع الحرفاء و نشاطها يكون موجّها أساسا إلى خدمة الشّركة و يغطّي النّظام المعلوماتي و المحاسبة و الشّؤون الماليّة و شؤون الموظّفين و رقابة التّصرّف.

القطب الثّالث

و يشمل وظائف الاستخلاص و الشؤون القانونية و متابعة القضايا و دفع التّعويضات.

و توزّع هذه الأقطاب حسب الحالة بين نشاط التّأمين التّكافلي العائلي (تأمين التمويل و التّأمين الادخاري و التّأمين على الصحة....) و التّكافل العام (التأمين على السيّارات و على الحريق و على النّقل و على المخاطر المختلفة الأخرى....) و تحدث هذه الأقطاب في شكل إدارات مركزيّة توزّع كالآتي :

1.5
الإدارة المركزية للإنتاج والتطوير

1. إدارة الإنتاج

يمكن إيجاز أهمّ الأعمال الّتي تقوم بها هذه الإدارة فيما يلي :

– فحص موضوع التّأمين قبل التّعاقد ثمّ كتابة و تجهيز شروط العقد
– تحديد الأخطار الّتي لا تقبل التّأمين مع توضيح الأسباب
– التّعاون مع الإكتواري في تحديد الأسعار حسب درجة الخطورة
– و يتوزّع نشاط هذه الإدارة إلى تكافل عائلي و تكافل عام

2. إدارة التّطوير

تهدف أساسا إلى الحصول على أكبر عدد ممكن من عقود التّأمين و سبيلها في ذلك خلق الرّغبة في التّأمين لدى الحرفاء.
و تتلخّص أهمّ الأعمال الموكلة لها في :

– إختيار وسطاء التّأمين و الإشراف عليهم ومتابعة نشاطهم
– الإشراف على الفروع التّابعة للشّركة و تلقّي تقارير دوريّة منهم
– الإتّصال المباشر بالوسطاء و تشجيعهم على زيادة الإنتاج
– تدريب النوّاب و منتجي التّأمين على أفضل الطّرق المناسبة لأداء عملهم (المعرفة الفنيّة السّلوك....)
القيام بأعمال الدّعاية و الإشهار بهدف تحقيق أعلى حدّ ممكن من تسويق الخدمة التّأمينيّة
القيام بالدّراسات و البحوث لتطوير الوظيفة التّجاريّة بهدف بلوغ أعلى درجات الجودة

2.5
الإدارة المركزية للشؤون القانونية والتعويضات

ومن أهمّ الإدارات الّتي يمكن أن يتضمّنها هذا الهيكل يمكن ذكر :

1. إدارة التّعويضات

و الّتي تتلقّى طلبات المؤمّن لهم أو المستفيدين من عقود التّأمين لطلب التّعويضات عند حدوث الخطر المؤمّن عليه وهي بلا شك مهمّة دقيقة للغاية و السّبب في ذلك وجود هدفين متناقضين :
البحث عن سرعة التّعويض من أجل الحفاظ على سمعة الشّركة ممّا يؤكّد ثقة الحرفاء فيها و يجذب أكبر عدد ممكن منهم.
رغبة الإدارة في المحافظة على أموال الشّركة وهو ما يتطلّب دراسة طلبات التّعويض دراسة دقيقة تجنبا لدفع قيمة غير عادلة أو مبالغ فيها.
و تنقسم هذه الإدارة إلى التّكافل العائلي و التّكافل العام و تشمل جميع أصناف التّأمين حسب الإختصاص.

2. إدارة الشّؤون القانونية و النّزاعات

و تقوم أساسا بدراسة الشّروط الواردة في عقد التّأمين و مراجعتها من النّاحية القانونيّة قبل اعتمادها بصفة نهائيّة.
كما تباشر هذه الإدارة جميع المشاكل القانونيّة الخاصّة بالشّركة و مشاكل الموظفين التّابعين لها و مشاكل عقود التّأمين الخاصّة بالنّزاعات الّتي تنشأ بين الشّركة و المؤمّن لهم و إبداء الرّأي في كلّ ما يعرض عليها من قضايا قانونيّة.

3.5
الإدارة المركزية للإسناد و الدعم

وهي مكلّفة أساسا بالقيام بكلّ الأعمال الموجّهة للشّركة و من أهمّ الوظائف الّتي يمكن أن يؤدّيها هذا الهيكل يمكن ذكر :

1. التصرف في النّظام المعلوماتي

– إعداد خطط الأنظمة المعلوماتيّة و سياسات استخدامها
– برمجة نظام المعلومات و البيانات و حفظها و تطويرها
– توفير الأجهزة و البرامج و صيانتها
– تصميم قواعد البيانات و تشغيلها و إدارتها
– تقديم الدّعم الفنّي اللاّزم لمستخدمي الشّبكات الإلكترونيّة
– إنشاء موقع المؤسّسة و متابعته و تحديثه عند الاقتضاء

2. المحاسبة و الشؤون الماليّة

و تهتمّ هذه الوحدة بتسجيل العمليّات الماليّة للشّركة و لصّندوق المشتركين طبقا للمعيار المحاسبي القطاعي بهدف تحديد نتائج الأعمال عن كل فترة ماليّة معيّنة و تقديم الوضعيّة الماليّة للشركة ولصندوق المشتركين في نهاية كلّ فترة كما تهتمّ بتحليل نتيجة كلّ عقد تأمين على حدة بما يفيد مجال اتخاذ القرارات.
و تقوم هذه الإدارة باقتراح السّياسات الماليّة و تنفيذ موارد و مصاريف الشّركة و صندوق المشتركين و تقديم التّوصيّات للإدارة العامّة كما تبحث عن أفضل سبيل لاستثمار أصول الشّركة و صندوق المشتركين لتحقيق أكبر عائد ممكن تحت إشراف لجنة الاستثمار.

3. التصرّف في الموارد البشريّة

و تقوم هذه الوحدة بتحديد الشّروط الواجب توفّرها في كلّ موظّف و تجسيم إجراءات الانتدابات و كذلك متابعة ترقيات الموظّفين و حركة تنقّلاتهم و إجازاتهم و امتيازاتهم طبقا للتّراتيب الجاري بها العمل.
كما تسهر هذه الوحدة على برنامج التّكوين من الإعداد إلى المتابعة ثمّ التّقييم.

4. مراقبة التصرّف و التفقّد

وهي آليّة ضروريّة لتحليل الفوارق بين الميزانيّات التّقديريّة و الإنجازات و تقديم المقترحات المستوجبة للإدارة العامّة كما تكلّف بالقيام بعمليّات التفقّد الدّاخليّة للشّركة عند الاقتضاء.

4.5
الهيكل التنظيمي

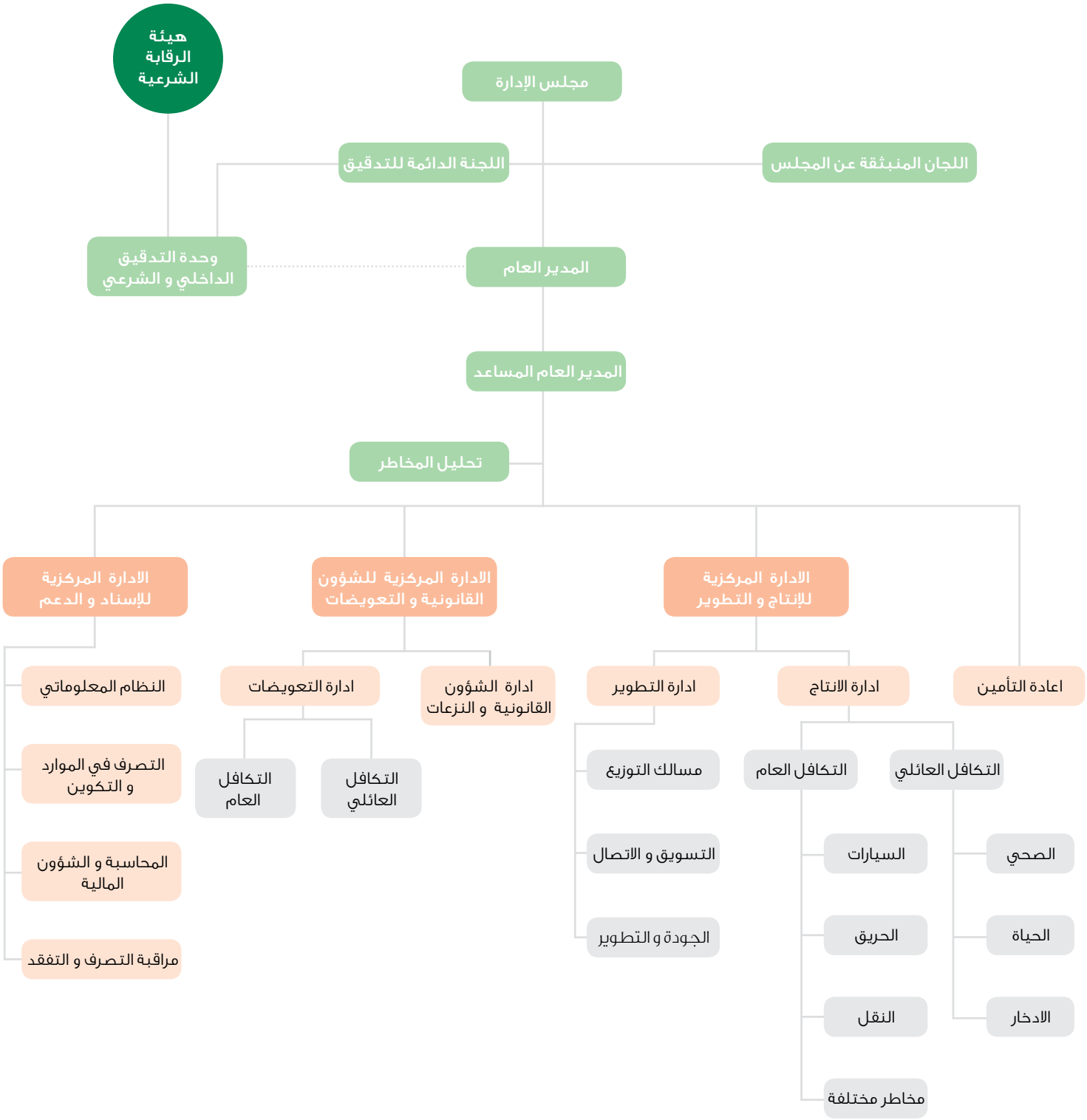

6.

التقرير السنوي حول التصرف

في الشركة لسنة 2015

1.6
النشاط التجاري

تقوم شركة الأمانة تكافل بتقديم خدمات التّأمين باعتماد منظومة التّأمين التّكافلي وفقا لمبادئ الشّريعة الإسلامية. ولقد أحرزت الشركة تقدما ملحوظا في إجمالي رقم المعاملات سنة 2015 حيث بلغ 12.522 ألف دينار مقابل 5.291 ألف دينار سنة 2014 أي بنسبة تطور تتجاوز 136%.

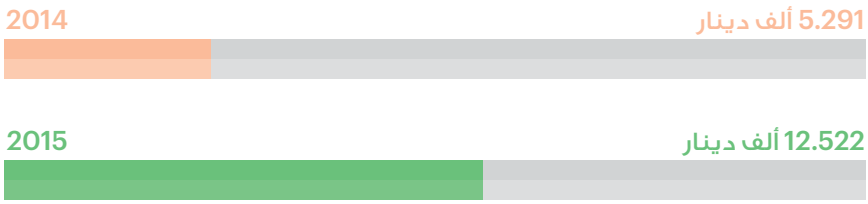

تطور رقم المعاملات 2014 - 2015

يجدر الإشارة إلى أن رقم المعاملات متوزع حسب أصناف متنوعة من التأمين التكافلي نذكر منها :

التأمين التكافلي على **السيارات** 51,7%

التأمين التكافلي على **الحياة** 15,8%

التأمين التكافلي على **الصحة** 10,5%

التأمين التكافلي على **النقل** 5,2%

التأمين التكافلي على **المساعدة** 4,8%

التأمين التكافلي على **البناء** 4,7%

التأمين التكافلي على **الحريق** 3,9%

التأمين التكافلي على **المخاطر المختلفة** 3,5%

حقّقت الشّركة معظم أهدافها خلال سنة 2015 في مجال فتح وتشغيل عدد من نقاط التوزيع سواء كان ذلك على مستوى نواب التأمين المعتمدين أو على مستوى مراكز الاكتتاب المباشر.

وقد بلغ عدد الوسطاء **44** يوزّعون كالآتي :

26
نواب تأمين معتمدون

18
مراكز اكتتاب مباشر

وفي مجال التحسيس والإعلام قامت الشّركة سنة 2015 بتدعيم الحملة الإشهارية لسنة 2014 والترويج لمنتجاتها الجديدة **"داري آمنة"** و **"أمانة الحج"** بهدف العمل على توسيع نطاق شهرتها في السوق.

كما قامت الشّركة بعمليات مساندة لبعض التّظاهرات الثقافية والاقتصادية والمؤتمرات والمنتديات والمعارض المحلية بهدف التعريف بجل التغطيات التآمنية التي تقدمها الشركة.

2.6 النشاط الفني

واصلت الشركة في إعداد منتجات التأمين التكافلي وعرضها على المصادقة الإدارية والشرعية حيث تحصلت على الموافقة النّهائيّة لإثنين و أربعين **(42)** منتج تأمين تكافلي.

هذا وقد تمّ خلال سنة 2015 إيداع الملحقات التعديلية لكافة عقود التأمين التكافلي وفقا لأحكام القانون **47** لسنة **2014** المؤرخ في 24 جويلية 2014 حتى تتلاءم وقانون التأمين التكافلي حسب مقتضيات مجلة التأمين.

كما واصلت الشركة التطبيق التدريجي لأدلّة الإجراءات الفنيّة والمذكرات التّفسيريّة وكلّ المواصفات الفنيّة لمختلف فروع التأمين كما شرعت في إعداد مختلف أدلّة الإجراءات المتعلقة بنشاط الشّركة.

3.6 تطور الشركة وأدائها

1.3.6 المؤشرات العامة

المعطيات	2014 (أ.د)	2015 (أ.د)	نسبة التطور (%)
عدد العقود المكتتبة	5 672	8 594	+ 51.5
رقم المعاملات صافي من الآداءات (الأقساط الصادرة)	5 290.8	12 521.9	+ 136.6
التعويضات المدفوعة	278,9	2617.5	+ 838,5
نسبة الاستخلاص (%)	78.1	83,5	6.8
نسبة تكلفة الحوادث على الأقساط المكتسبة (%)	-	73.0 (*)	-
التوظيفات	8 184.5	10 676 .9	+ 30.4
مردودية التوظيفات	425,4	587,0	+ 25.8

(*) بدون اعتبار حادث القطار تصبح هذه النسبة في حدود **55،0 %**.

2.3.6 المؤشرات الخاصة حسب القطاعات

المعطيات	2014 (أ.د)	2015 (أ.د)	نسبة التطور (%)	الحصة (%) 2014	الحصة (%) 2015
التأمين التكافلي على غير الحياة					
السيارات	3 497.9	6 472.7	+ 85.0	66.1	51.7
الحريق	417.3	488.9	+ 17.2	7.9	3.9
النقل	216.2	650.9	+ 201.0	4.1	5.2
البناء	122.1	586.0	+ 380.0	2.3	4.7
المخاطر المختلفة	167.7	435.9	+ 160.0	3.2	3.5
المساعدة	12.3	601.0	-	-	4.8
الجماعي على الصحة	-	1 314.1	-	-	10.5
التأمين التكافلي على الحياة	857.3	1 972.5	+ 130.0	16.2	15.8
المجموع	5 290.8	12 521.9	+ 136.7	100.0	100.0

و يوزع رقم المعملات حسب حصة كل فرع كما يالي :

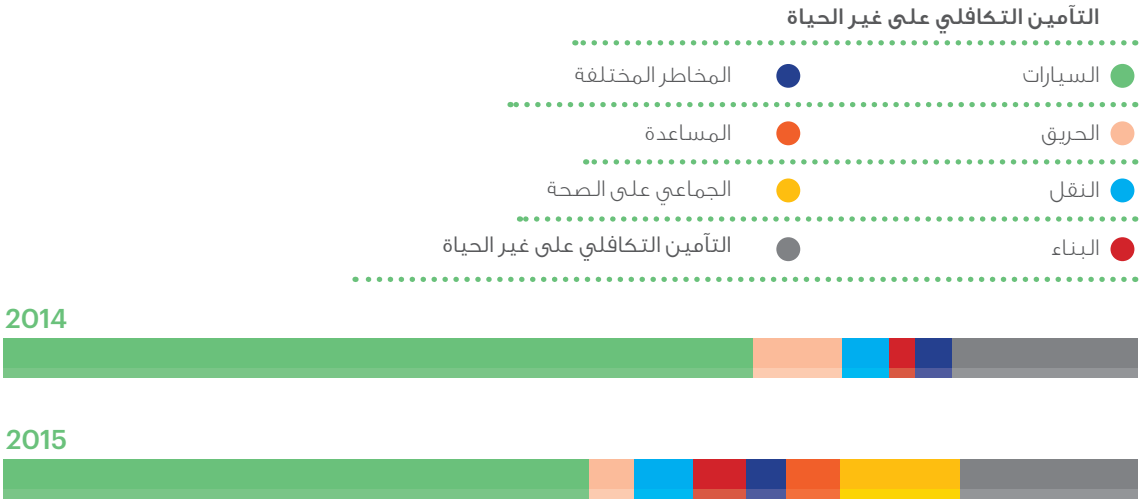

3.3.6 الأقساط المسندة موزعة حسب فروع التأمين

المعطيات	2014 (أ.د)	2015 (أ.د)
التأمين التكافلي على غير الحياة		
السيارات	185,1	204,0
الحريق	334,7	243,0
النقل	246,6	389,8
البناء	-	192,8
المخاطر المختلفة	-	166,9
المساعدة	9,2	463,9
الجماعي على الصحة	-	-
التأمين التكافلي على الحياة	24,8	152,1
المجموع	800,4	1 812,5

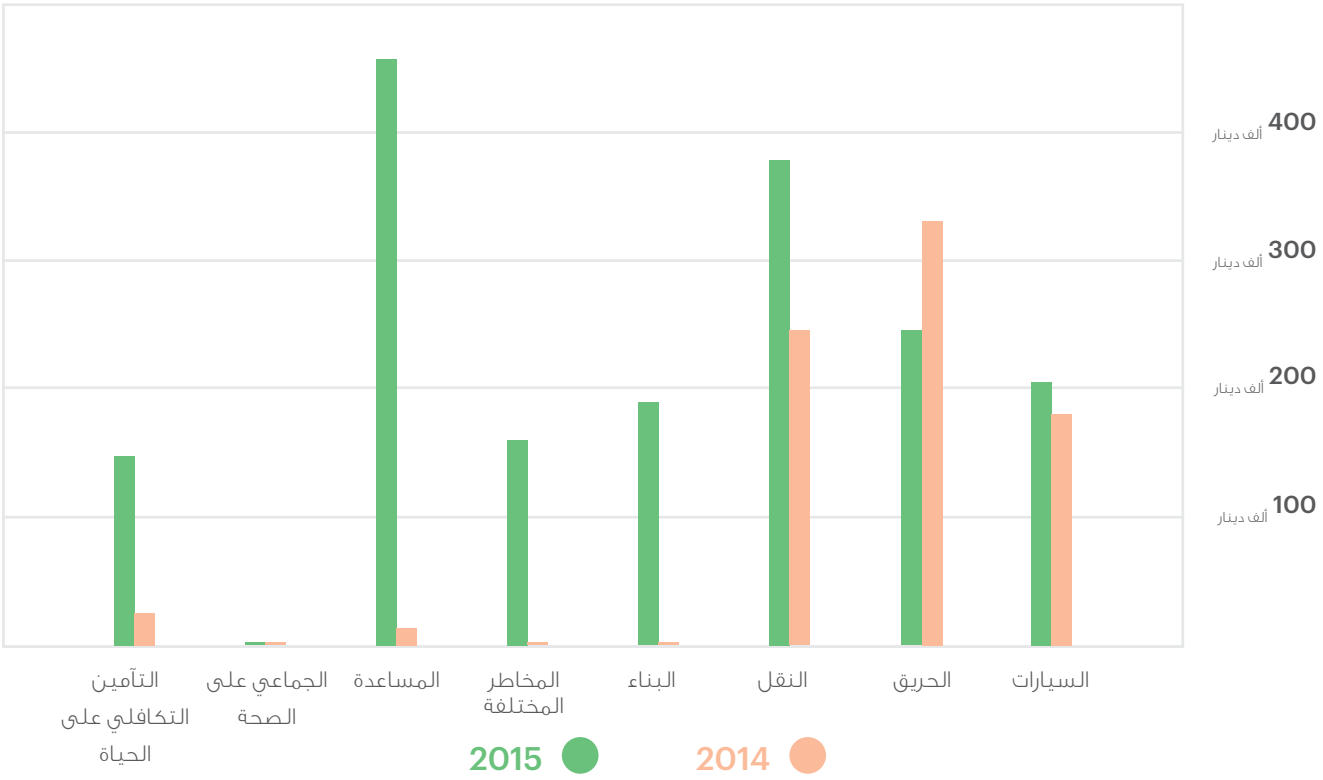

1.3.3.6 التحليل حسب فرع التأمين التكافلي للسيارات

أ- النتائج المحاسبية

العناصر	2014 (نهائية) (أ.د)	2015 إنجازات (أ.د)	2015 نسبة التطور (%)
أقساط التأمين الصافية	3 497.9	6 472.7	+ 85
تغير المدخرات أقساط التأمين غير المكتسبة	1 612.4	1 033.1	-
أقساط التأمين المكتسبة	1 885.5	5 439.6	+ 188.5
أعباء التعويضات – منها :	1 287.8	5 877.9	-
التعويضات المدفوعة	(145.4)	(1 922.8)	-
تغيير مدخرات التعويضات	(1 043.6)	(3 955.1)	-
النتيجة الفنية	**597.7**	**- 438.2**	**- 173.3**
رصيد اعادة التأمين – منها :	24.2	1 296.1	-
أقساط مسندة	(185.1)	(203.9)	-
تغير حصة معيدي التّأمين في المدخرات	157.8	1 499.7	-
النتيجة الفنية بعد إعادة التأمين	**621.9**	**857.8**	**+ 37.9**
نفقات الاستغلال – منها :	1 549.4	1 709.7	+ 10.3
نفقات الاقتناء	(1 258.6)	(1 046.7)	- 17
نفقات الاقتناء المؤجلة	535,3	168,0	-
نفقات الإدارة	(700.7)	(713.7)	-
أعباء فنية أخرى	(125,3)	(117,3)	- 6.4
إيرادات التوظيفات	82.0	157.5	-
النتيجة المحاسبية (خسارة)	**- 845.5**	**- 694.4**	**- 17.90**

ب- تحليل النتائج المحاسبية للفرع

– بلغت حصّة هذا الفرع من رقم المعاملات الجملي **51.7 %** في أواخر سنة **2015** مقابل **66.1 %** سنة **2014**.

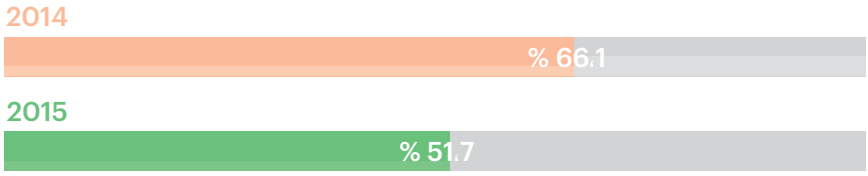

- رقم المعاملات الجملي 2014 - 2015 -

– عدد العقود المكتتبة بلغ **7931 (9033 عربة)** بمعدل قسط تأمين في حدود **775 دينارا** مقارنة بمعدل القسط بالسوق والذي بلغ **386 دينارا (2014)**.

– وتغطي الاستعمالات ذات النتائج الفنية المربحة (الاستعمال الخاص والنفعي أقل من 3.5 طن وسيارات الأجرة أقلّ من 5 مقاعد) نسبة **77 %** من رقم معاملات هذا الفرع وهو ما يبرز مواصلة الشّركة لسياستها الانتقائية للاكتتاب.

– وحافظت الضمانات الاختيارية على حصة هامة تفوق **68 %** من أقساط الفرع.

– وحرصا على تقديم أفضل الخدمات تقوم الشركة بفتح ملفاتها بصفة فورية وهو ما أدى إلى فتح **2519 ملفا** توزع بين **2411 مادية** (منها **42.2 %** بعنوان الرجوع) و **108 بدنية**.

– بلغت النتيجة المحاسبية سنة 2015 لفرع التأمين التكافلي على السيارات 694,4 - ألف دينارا مقابل 845,5 - ألف دينارا سنة 2014.

– بلغ مؤشر مجموع أعباء التعويضات على أقساط التأمين 108.0% باعتبار حادث القطار المسجّل في شهر جوان 2015 بدونه يكون المؤشر في حدود 78.7%.

2.3.3.6 التأمين التكافلي على الحريق والمخاطر المختلفة(*)

أ- النتائج المحاسبية

العناصر	2014 (نهائية) (أ.د)	2015 إنجازات (أ.د)	2015 نسبة التطور (%)
أقساط التأمين الصافية	719.4	1 510.7	+ 110.0
تغير الأقساط غير المكتسبة	560.0	(184.5)	-
أقساط التأمين المكتسبة	159.4	1 326.2	-
أعباء التعويضات – منها :	30.1	113.3	-
التعويضات المدفوعة	(8.3)	(71.4)	-
تغيير مدخرات التعويضات	(1.4)	(41.9)	-
النتيجة الفنية	**129.3**	**1 212.9**	**-**
رصيد اعادة التأمين – منها :	20.0	253.014	-
أقساط مسندة	(343.8)	(602.8)	-
النتيجة الفنية بعد إعادة التأمين	**149.3**	**959.865**	**-**
نفقات الاستغلال – منها :	234.7	540.0	+ 130.0
نفقات الاقتناء	(258.9)	(378.3)	-
أعباء فنية أخرى	(144.1)	(174.0)	-
إيرادات التوظيفات	16.9	36.8	-
النتيجة المحاسبية	**- 68.5**	**456.646**	**-**

(*) المخاطر المختلفة : حوادث بدنية و حوادث شخصية و المسؤولية المدنية.

ب- تحليل النتائج المحاسبية للفرع

– ارتفع رقم معاملات هذا الفرع إلى **1510،7 أ.د** سنة 2015 مقابل **719،4 أ.د** سنة 2014 مسجلا بذلك ارتفاعا بنسبة **110،0 %**.

– ويعزى هذا الارتفاع أساسا إلى تغطية ممتلكات "بنك البركة تونس" والتأمين المشترك لبعض المؤسسات الأخرى .

– وتمّ فتح **105 ملفا** سنة 2015 مقابل **17 ملفا** سنة 2014 وبلغت التعويضات المدفوعة **72 ألف دينارا** وتطورت المدخرات بمبلغ **41،9 أ.د**.

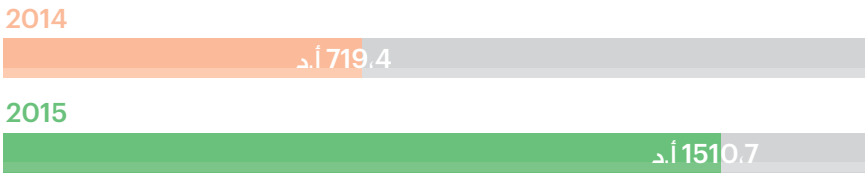

3.3.3.6 التأمين التكافلي للمساعدة

سجّل هذا الفرع تطوّرا هامّا مقارنة بسنة 2014 من **7،2 أ.د** إلى **601،0 أ.د** من جرّاء توفير التغطية التأمينية للمعتمرين والمرافقين لهم والذي بلغ عددهم حوالي **37000** معتمر.



4.3.3.6 التأمين التكافلي على الصحة

إن مجموع نشاط الشّركة في هذا الفرع تركز على "بنك البركة تونس" و "بست ليز" وبعض الشركات الصغرى الأخرى .

بلغ مؤشر مجموع أعباء التعويضات على أقساط التأمين المكتسبة نسبة **49،6 %** سنة 2015.

5.3.3.6 التأمين التكافلي على الحياة

إن تطور الأقساط بين سنتي 2014 و 2015 من **857,3 أ.د** إلى **1.972,5 أ.د** ناتج أساسا عن دخول اتفاقيّة بنك التكافل مع بنك البركة حيز التنفيذ بداية من أفريل 2015 والشروع في تسويق المنتجات الادخارية طويلة المدى في أواخر السنة.

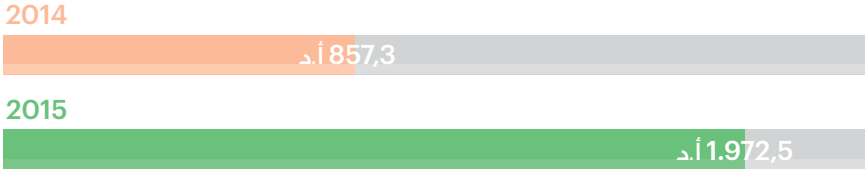

6.3.3.6 خلاصة التحليل لتطور الشركة و آدائها

تبرز الجداول والمعطيات السابقة الذكر أن الشّركة تحرص على تنويع محفظتها التأمينيّة وتوازنها إذ تراجعت حصّة فرع التأمين التكافلي للسيارات من مجموع رقم المعاملات من **66،1 %** سنة 2014 إلى **51،7 %** سنة 2015.

كما أن مؤشر مجموع أعباء التعويضات على أقساط التأمين المكتسبة بلغ سنة 2015 نسبة **73 %** وإذا مااستثنينا حادث القطار تصبح هذه النسبة في حدود **55 %.**

كما أن نسبة الاستخلاص في موفى سنة 2015 بلغت **83،5 %** مقابل **78،1 %** سنة 2014 والجدير بالذكر أن هذه النسبة ارتفعت بصفة ملحوظة في بداية 2016 بعد عملية متابعة وتطهير المتخلدات على بعض النواب وسماسرة التأمين.

وتحسنت منتوجية الأعوان بالشركة حيث أن معدل الأقساط الصادرة سنة 2015 بالنسبة للعون الواحد بلغ **298،7 أ.د** مقابل **151،2 أ.د** سنة 2014.

ومقارنة بالميزانية التقديرية 2015 ومخطط الأعمال للفترة **2015 - 2019** تمكنت الشركة من تحقيق أهدافها.

العناصر	2014 (انجازات) (1)	2015(*) (تقديرات) (2)	2015 (انجازات) (3)
الأقساط الصادرة (أ.د)	5 290.8	12 259.8	12 521.9
هيكلة المحفظة (%)	-	-	-
السيارات	66.1	55.0	51.7 (**)
العائلي	16.2	26.0	26.3
المخاطر الأخرى	17.7	19.0	22
النتيجة المحاسبية	**- 1379،8**	**- 405**	**- 448،5**

(*) التقديرات الواردة بمخطّط الأعمال وبالميزانية التقديرية.

(**) باعتبار الضمانات الملحقة بفرع تأمين السيارات و المساعدة والحوادث البدنية و الأشخاص المنقولون.

4.3.6 التطور المتوقع لوضعية الشركة و آفاقها المستقبلية

يبين الجدول التالي أهم الأرقام المتوقعة لسنوات 2016 - 2017 - 2018 :

العناصر	2016	2017	2018
أقساط تأمين صادرة ومقبولة	19 302 216	27 585 054	38 125 972
أعباء التعويضات	10 596 043	14 428 824	20 303 649
نفقات الاقتناء	1 930 222	2 758 505	3 812 597
أعباء تصرف أخرى صافية	4 921 947	5 660 199	6 429 753
إيرادات التوظيفات	924 182	962 432	1 002 416
حصة معيدي التأمين في أقساط التأمين	4 488 060	7 056 313	9 800 215
النتيجة	**369 382**	**777 731**	**1 531 716**

5.3.6 نشاط الشركة في مجال البحث و التنمية

تقوم الشركة بصفة مدروسة و مسترسلة بتأمين دورات تكوينية لإطاراتها و لشبكتها التوزيعية تهدف إلى تحسين القدرة على التأقلم مع المستجدات الإقليمية و العالمية في المجالات التقنية التأمينية و سياسات الإكتتاب.

و تسهر إدارة التطوير و التنمية بالشركة على تنويع منتجاتها و أساليب طرق التسويق إستأناسا بما يحدث على المستوى الدولي وعلى تركيز نظم جديدة في مجالات الإتصال و التسويق و الإشهار.

4.6
المساهمون في رأس المال

1.4.6 توزيع رأس المال و حقوق الاقتراع

• رأس المال : 10.000.000 دينار متكون من 1.000.000 أسهم عادية

• عدد حقوق الاقتراع الموجودة : 1.000.000

• يبين الجدول التالي توزيع رأس المال حسب المساهمين الحائزين على أكثر من 5 بالمائة من رأس المال :

المساهمون	عدد الأسهم	القيمة (دينارا)	الحصّة (%)
بنك البركة تونس	180 000	1 800 000	18
مؤسّسة كارت	180 000	1 800 000	18
مؤسّسة كومار	179 999	1 799 990	17.9999
مؤسّسة آستري	180 000	1 800 000	18
شركة بيت التّوفيق للتنمية	99 900	999 000	9.99
شركة الإعادة التونسيّة	60 000	600 000	6
بيت الإيجار المالي التونسي السّعودي	60 000	600 000	6

2.4.6 شروط حضور الجلسات العامة

لا يمكن أن يحضر الجلسة العامة إلا المساهمون أصحاب الأسهم التي دفعت أقساطها مستحقة الخلاص وذلك بعد أن يثبتوا هويتهم أو هوية من ينوب عنهم.

و لا يمكن أن ينوب عن المساهمين إلا العضو بهذه الجلسة على أن الذوات المعنوية يمكن أن يمثلها تمثيلا قانونيا أحد وكلائها أو أحد أعضاء مجلس إدارتها أو أحد الوكلاء بموجب توكيل قانوني بدون حاجة إلى أن يكون النائب مساهما بصفة شخصية.

5.6
هياكل التسيير والإدارة

1.5.6 الأحكام المطبقة على تسمية و تعويض أعضاء مجلس الإدارة أو مجلس المراقبة

تعين الجلسة العامة أعضاء مجلس الإدارة من بين المساهمين أو غيرهم.

وعلى الأشخاص الاعتباريين الذين أوكلت إليهم مهمة عضوية مجلس إدارة أن يكونوا ممثلين في مداولات المجلس من قبل ممثليهم القانونيين أو من قبل وكيل قار ومعين. وعلى الشركة الممثلة كيفما ذكر بمجلس الإدارة أن تعين بمناسبة تسميتها ممثلا دائما يخضع لنفس الشروط والالتزامات ويتحمل نفس المسؤوليات المدنية والجزائية كما لو كان عضو مجلس إدارة بصفته الشخصية مع بقاء الشخص المعنوي المعين له مسؤولا بالتضامن معه.

وإذا فقد ممثل الشخص المعنوي صفته لأي سبب من الاسباب فإن ذلك الشخص المعنوي مطالب في نفس الوقت بتعويضه.

و تمتد مهام أعضاء مجلس الإدارة إلى ثلاث سنوات.

2.5.6 أهم التفويضات التي في حالة صلوحية والممنوحةمن قبل الجلسة العامة إلى هياكل التسيير و الإدارة

طبقا لأحكام مجلة الشركات التجارية.

3.5.6 دور كل هيكل تسيير و إدارة

1.3.5.6 بالنسبة لمجلس الإدارة

طبقا لأحكام مجلة الشركات التجارية

2.3.5.6 بالنسبة للمدير العامّ

يمارس المدير العام تحت مسؤوليته الإدارة العامة للشركة وعلى مجلس الإدارة أن يفوض الصلاحيات اللازمة لتحقيق هذا الغرض.
يمنح المجلس للمدير العام جميع الصّلاحيات التي تسمح بها القوانين و التّراتيب الجاري بها العمل للتّصرّف في الشّركة و إدارتها.
باستثناء المجالات الحصريّة المبينة بالمادة 8 من اتّفاقيّة المساهمين :

◄ لا تقوم الشركة أو أي شركة تابعة لها بممارسة أي من الأشياء الآتية (أو القيام بأي شيء مماثل أو له تأثير مماثل بشكل كبير على أي من الأشياء التالية) بدون الحصول على موافقة من مجلس الإدارة ويستثنى من ذلك أي أمور معتمدة قانونا من قبل مجلس الإدارة أو من قبل اللجان المعتمدة والمصرح لها من قبل مجلس الإدارة أو الجمعيات العمومية وفي ما هو مصرح لها من صلاحيات في السياسات والتنظيمات :

أ - مباشرة أو تسوية أي إجراءات قضائية أو إجراءات تحكيم (بخلاف تحصيل الديون التقليدية).
ب - تقديم أي ضمان أو تعويض لا يدخل في نشاط التأمين.
ت – تكبد مصروفات تتجاوز ما هو مقرر ومعتمد في الصلاحيات المالية والإدارية والمعتمدة من مجلس الإدارة على حساب رأس المال.
ث – اقتراض أية أموال أو تحميل الشركة بأي أعباء والتزامات مالية
ج – تقديم أي قرض أو منحه أي تسهيلات ائتمانية (بخلاف ما يتطلبه النشاط العادي للأعمال).
ح – حجز أو التنازل عن أية ديون.
خ – إيجاد او فك أي رهن حق امتياز سند دين أو ضمان خارج عن نطاق أعمال الشركة الأساسية وبالتعامل مع عملائها.
د – الدخول في أي عقد أو التزام غير طبيعي أو غير عادي بما في ذلك:

- خارج مجال أعمالها العادية
- من غير المحتمل أن يحقق ربحاً
- ذو طبيعة بأجل طويل
- تكون له شروط تسديد متجددة.

ل – تحويل أو التصرف في ممتلكات الشركة.
م – تحقيق أي مصلحة أو منفعة ذاتية من ممتلكاتها(بما في ذلك الضمان).
ن – القيام بالتنازل و الترخيص و التحويل و التخلص أو تحقيق مصلحة أو منفعة من ضمان أو بخلاف ذلك التعامل مع أي من حقوق الملكية الفكرية للشركة باستثناء المجال العادي للأعمال.
س – التقدم للتسجيل لأي ملكية فكرية.
ع – السماح بانقضاء صلاحية أو إلغاء تسجيل أي ملكية فكرية.
ف – مباشرة أي إجراءات قانونية فيما يتصل بالتعدي على حق الملكية الفكرية ضد أطراف بخلاف الشركاء والقيام بالدفاع فيما يتصل بإجراءات قضائية متعلقة بنقض أو إلغاء أو أي طعن لصلاحية الملكية الفكرية.
ص – قبول أي قيود على استخدام حقوق الملكية الفكرية.

◄ عندما تتطلب مسألة اعتماداً بموجب هذا البند وتم النص على اعتمادها صراحة إما في خطة التطوير أو خطة الأعمال أو الميزانية فلا تحتاج إلى اعتماد إضافي بموجب هذا البند.

◄ للمجلس تفويض كل أو جزء مما جاء في هذا البند لأي لجان يتم تشكيلها لتسيير أعمال الشركة.

6.6
اللجان الخاصة و دور كل لجنة

أقر مجلس الإدارة في دورته الثانية لسنة 2013 بتاريخ 13 جوان 2013 تشكيل اللجان الثّلاثة التّالية :

- اللجنة الدّائمة للتّدقيق
- لجنة الاستثمار
- لجنة الانتدابات و التّرقيات

1.6.6 اللجنة الدّائمة للتّدقيق

طبقا **للفصل 12** من القانون **عدد 96** لسنة **2005** المتعلّق بتدعيم سلامة العلاقات الماليّة و يتعيّن إحداث لجنة دائمة للتدّقيق لدى الشّركات المساهمة العامّة و هو ما ينطبق على شركة " الأمانة تكافل".

و تسهر اللّجنة الدّائمة للتّدقيق على التأكّد من إرساء الشّركة لأنظمة رقابة داخليّة مجدية من شأنها تطوير الكفاءة و النّجاعة و حماية أصول الشّركة و ضمان أمانة المعلومة الماليّة و احترام الأحكام القانونيّة و التّركيبيّة.

و تتولّى اللّجنة متابعة أعمال أجهزة الرّقابة لدى الشّركة و تقوم باقتراح مراقب أو مراقبي الحسابات و بالمصادقة على تعيين المدقّقين الدّاخليين.

و تتكوّن اللّجنة الدّائمة للتّدقيق على الأقل من 3 أعضاء يقع تعيينهم من قبل مجلس الإدارة من بين أعضائه.

و لا يمكن أن يكون من بين أعضاء اللّجنة الدّائمة للتّدقيق المدير العام أو المدير العام المساعد.

2.6.6 لجنة الاستثمار

تتولّى هذه اللّجنة مسؤوليّة ضبط سياسات و عمليّات الاستثمار لأصول الشّركة وفقا للنّصوص القانونيّة و التّرتيبيّة سارية المفعول و خصوصا قرار وزير الماليّة المتعلّق بشروط توظيف أموال المدّخرات الفنّيّة للشّركة.

و تسهر اللّجنة على تأمين مردود ثابت من خلال توزيع حكيم للأصول يطبّق عبر إستراتيجية تهدف إلى بناء محفظة استثماريّة ترتكز بالأساس على الثّوابت التّالية :

- تحقيق التّوازن بين المخاطرة و العوائد
- تحقيق المكاسب بصفة متواصلة
- الامتثال التّام لمبادئ الشّريعة الإسلاميّة
- الامتثال للقواعد التّرتيبيّة و التّنظيميّة.

إضافة إلى ذلك تقوم اللّجنة بتقديم التّوصيّات إلى مجلس الإدارة فيما يتعلّق بالمسائل التّالية :

- التّغييرات في سياسة الاستثمار
- التّغييرات في فئات توزيع الأصول
- رفع التّقارير بشأن التّغييرات في بيئة المخاطر
- رفع التّقارير بشأن أداء الاستثمارات
- ترشيح الأشخاص للانضمام كأعضاء إلى لجنة الاستثمار
- و رفع التقارير إلى مجلس الإدارة بشأن المسائل الأخرى ذات الصّلة.

3.6.6 لجنة الانتدابات و التّرقيات

و تمارس لجنة الإنتدابات و الترقيات خاصّة الصّلاحيات التّالية :

- إعداد سياسات الموارد البشريّة
- ضبط التوجّهات العامّة للانتدابات و التّرقيّات
- إعداد سياسات الرّواتب و المكافآت و المنح
- ضبط آليات و تصورات لتقييم أداء العاملين بالشّركة.

7.6
تخصيص النتائج

يخصم من المرابيح الصافية 5% لتكوين المدخرات القانونية وذلك إلى غاية أن تبلغ 10% من رأس المال الاجتماعي.
يمكن للجلسة العامة العادية و باقتراح من مجلس الإدارة أن تحيل من جديد للحسابات المالية للسنة الموالية البعض أو الكل مما تخلد لدى الشركة من مرابيح و ذلك لمجابهة المقادير المخصصة لاستيعابات إضافية لمكاسب الشركة.
و ما تبقى بعد ذلك من مبالغ يكون الربح الإضافي الذي يوزع على الأسهم.

1.7.6 جدول تطور الأموال الذاتية و المرابيح

	رأس المال	نتائج مؤجلة	نتائج السنة المحاسبية	المجموع
مجموع الارصدة الى حين 2013/12/31 قبل التخصيص	10 000 000		- 364 897	9 635 103
تخصيص النتائج بعد قرار الجلسة العامة العادية بتاريخ 07 ماي 2014	-	- 364 897	- 364 897	-
المرابيح الموزعة	-	-	-	-
مجموع الأرصدة إلى حين 2013/12/31	10 000 000	- 364 897	-	9 635 103
نتائج السنة المحاسبية 2014	-	-	- 1 379 762	- 1 379 762
مجموع الارصدة الى حين 2014/12/31 قبل التخصيص	10 000 000	- 364 897	- 1 379 762	8 255 341
تخصيص النتائج بعد قرار الجلسة العامة العادية بتاريخ 15 ماي 2015	-	- 1 379 762	- 1 379 762	-
المرابيح الموزعة	-	-	-	-
مجموع الأرصدة إلى حين 2014/12/31	10 000 000	- 1 744 659	-	8 255 341

8.6
مراقبة الحسابات

1.8.6 تقرير اللجنة الدائمة للتدقيق بالخصوص فيما يتعلق باقتراح تسمية مراقب الحسابات عند الإقتضاء

إقترح مجلس الإدارة في إجتماعه الأول لسنة 2016 بتاريخ 30 مارس 2016 تجديد نيابة مراقبي حسابات الشركة لفترة الثلاث سنوات المقبلة (2016-2018) و عرضها على موافقة الجمعية العامة العادية و هما :

- مكتب **KPMG FMBZ TUNISIE** ممثّل من طرف مديره العامّ السّيد محمد منصف الزموري
- مكتب **CMC** ممثّل من طرف مديره العامّ السّيد شريف بن زينة

9.6
التصرف في الموارد البشرية

1.9.6 حفز الموظفين و التكوين و غيرها من أشكال تنمية رأس المال البشري

1.1.9.6 حفز الموظفين

يعتمد نظام التأجير بالأساس على الامتيازات و المنح التي تمنحها الاتّفاقية المشتركة القطاعية للتّأمين بالإضافة إلى المنح الخصوصية المحدّدة من طرف الإدارة العامّة و المصادق عليها من قبل مجلس الإدارة.

يتمّ صرف الأجور و المنح المضبوطة بالاتفاقية كالآتي :

– صرف الأجر الشهري الخام و المنح المضبوطة بالاتّفاقية على مدى 12 شهر.

– صرف ثلاثة جرايات إضافية بحساب جراية كلّ ثلاثيّة بمقدار أجر شهري خام دون احتساب الامتيازات العينيّة (طبقا للاتفاقيّة المشتركة للتّأمين).

– صرف منحة إنتاج في آخر السنة تتراوح بين أجر شهري خام و أجرين دون احتساب الامتيّازات العينيّة تُصرَف حسب العدد المهني المسند للعون بالنظر لمردوديته و مثابرته و سلوكه طبقا لما جاء بالاتفاقية المشتركة للتّأمين .

هذا و تجدر الإشارة إلى أنّ الاتفاقيّة المشتركة للتّأمين نصت على مراجعة المنح الوظيفية و المنح الخصوصية كلّ أربعة سنوات.

2.1.9.6 تطوّر عدد الموظفين بالشّركة

السنة	2013	2014	2015	2016
تطوّر عدد الموظّفين 2013 - 2016	31	40	43	45

3.1.9.6 تكوين الموظفين

عملت الشّركة منذ بدايتها على تكوين الموظفين و تأطير القائمين على شبكة التوزيع في مجال التأمين بالخصوص وفي عدّة مجالات واختصاصات أخرى و يشمل التكوين :

– مجال الرسكلة المهنيّة القصيرة المدى وذلك بالمشاركة في الملتقيات العلميّة و الندوات و الحلقات الدراسيّة .

– مجال الرسكلة المهنيّة المتوسطة المدى: تسعى الشّركة إلى تمكين الموّظفين من تلقّي دروس مهنية مقدّمة من طرف بعض المؤسسات المتواجدة بالمهنة (معهد تمويل التنمية للمغرب العربي IFID و الدورات التي ينظمها المركز الفنّي للتكوين في التّأمين و دورات جامعة باريس دوفين تونس **(Université Paris Dauphine - CTFA)**.

7.

تقرير هيئة الرقابة الشرعية

بسم الله الرحمن الرحيم اللهم صل وسلم على سيدنا محمد وعلى آله وصحبه

حضرة الأستاذ عبد الإله الصباحي . الموقر

حضرات السادة أعضاء الجمعية العمومية المحترمين .

السلام عليكم ورحمة الله وبركاته . أما بعد

فإنه يسعدنا أن نقدم إليكم التقرير الشرعي عن نشاط مؤسستكم الأمانة تكافل عن السنة الإدارية المنتهية في 2015/12/31.ونريد تسجيل ما يأتي :

أولا: تعززت الهيئة الشرعية قبيل نهاية السنة بعضوين من المختصين في علوم الشريعة.

ثانيا: تابع إطارات مؤسستكم اهتمامهم بتتبع أوجه التغطية التي يرغب فيها النشاط الاقتصادي، وحرروا لذلك العقود التي تحقق الغرض المنشود وقد قمنا بمتابعتها، وتدقيق ما جاء فيها، حتى استقامت ودخلت في الميدان العملي . مما قارب تغطية أوجه النشاط المختلفة.

ثالثا : تتبعنا القوائم المالية .والتي بذل فيها معدوها مجهودا لتوضيحها ، ونحن نقر ما جاء فيها من الناحية الشرعية. وهم مسؤولون عن سلامة وصحة ما جاء فيها .

رابعا: ابتهجنا من بروز النتائج الإيجابية للعامين الأولين، مما أبرز بصفة عملية:

أ:أن التأمين التكافلي يتلاءم مع النشاط الاقتصادي من ناحية ، ويلبي رغبة للشعب التونسي الناشط .

ب: أن هذا النجاح يعود الفضل فيه أيضا إلى إطارات مؤسستكم ، وقيامه على قطع وريد الاستغلال . الذي كان المواطنون مجبورين على تحمله، بتفرد السوق التأمينية التقليدية.

خامسا: إن النتيجة المحاسبية لا تعبر عن واقع الصندوق التكافلي فعليا، ولكن المدخرات التي يفرض الحذر و الاطمئنان لمجابهة جميع التوقعات هي التي فرضت ذلك ، وسيفرز المستقبل الواقعي أن نتائج صندوق حملة الوثائق إيجابية .

ختاما، نرفع أيدينا إلى مواهب الفضل الإلهي أن يقدر لنا ولكم كل خير. وأن يسعدكم بموصول التأييد والتوفيق والأمن والعافية.

هشام ڤريسة

عضو هيئة الرقابة الشرعية للأمانة تكافل

إلياس دردور

عضو هيئة الرقابة الشرعية للأمانة تكافل

محمد المختار السلامي

رئيس هيئة الرقابة الشرعية للأمانة تكافل

8.

التقريران العام و الخاص لمراقبي الحسابات

مبنى KPMG حدائق البحيرة II
ص.ب عدد 317 نهج بحيرة إشكل – حدائق البحيرة 1053 تونس
الهاتف : 44 43 19 71 216+
الفاكس : 20 43 19 71 216+
البريد الإلكتروني : mzammouri@kpmg.com

02 نهج 7299 المنزه التاسع أ
المنار II – 1013 تونس
الهاتف : 294 887 71 216+ / 933 880 71 216+
الفاكس : 115 872 71 216+
البريد الإلكتروني : cmc@hexabyte.tn

التقرير العام لمراقبي الحسابات

(السنة المحاسبية المختومة في 31 ديسمبر 2015)

تنفيذا لمهمة مراقبة الحسابات التي أسندت إلينا من طرف الجمعية العامة التأسيسية بتاريخ 15 فيفري 2013 نتقدم إليكم بتقريرنا حول مراقبة القوائم المالية " للشّركة التّونسيّة للتّأمين التّكافلي" للسنة المحاسبية المختومة في 31 ديسمبر 2015 والمصاحبة لهذا التقرير وحول الفحوص الخاصّة كما ينص عليها القانون والمعايير المهنية. تبرز هذه القوائم المالية مجموعا صافيا للموازنة بقيمة 234 733 21 دينار ونتيجة صافية سلبية قدرها 542 448 دينار و تغيرا إيجابيا للخزينة بـ 253 650 دينار.

الرأي حول القوائم الماليّة

1. مسؤولية هياكل تسيير الشركة

تم إعداد هذه القوائم الماليّة تحت مسؤولية هياكل تسيير الشّركة وإدارتها تشمل هذه المسؤولية وضع ومتابعة نظام الرقابة الداخلية المتعلق بإعداد وتقديم قوائم مالية صادقة وخالية من إخلالات هامّة نسبيا سواء كانت ناتجة عن غش أو عن أخطاء. كما تشمل كذلك إختيار وتطبيق طرق محاسبية ملائمة وتحديد تقديرات معقولة طبقا للظروف.

2. مسؤولية مراقبي الحسابات

تتمثل مسؤوليتنا في إبداء رأي مستقل حول هاته القوائم المالية استنادا إلى أعمال التدقيق. لقد قمنا بتدقيق القوائم الماليّة وفقا للمعايير المهنية. وتتطلب منا هذه المعايير الامتثال لقواعد أخلاقيات المهنة وتخطيط وتنفيذ أعمال التدقيق للحصول على تأكيدات معقولة بأنّ القوائم المالية خالية من إخلالات هامّة نسبيا.

إنّ تدقيق القوائم المالية يستوجب القيام بإجراءات لغاية الحصول على الأدلة المؤيّدة للمبالغ والإفصاحات التي تتضمنها القوائم المالية. يرتكز إختيار هذه الإجراءات وتقييم احتمال وجود إخلالات ناتجة عن غش أو عن أخطاء على تقييم مراقب الحسابات لنظام الرقابة الداخلية المتعلق بإعداد وتقديم القوائم المالية مما يمكّنه من تحديد إجراءات التدقيق الملائمة للظروف دون أن يكون الهدف من ذلك إبداء رأي حول فاعليّة هذا النظام. كما تشتمل إجراءات التدقيق أيضا على تقييم المبادئ المحاسبية المتبعة والتقديرات الهامة التي تجريها الإدارة وكذلك تقييم العرض الشامل للقوائم المالية ككلّ.

ونعتقد أن الإجراءات التي قمنا بها تمثل أساسا معقولا يمكننا من إبداء رأينا حول القوائم المالية.

3. الرأي حول القوائم الماليّة

وفي رأينا فإنّ القوائم الماليّة سليمة وصادقة وتعبّر بصورة وفيّة لكلّ ما هو هام نسبيّا عن الوضعيّة الماليّة للشركة التونسية للتأمين التكافلي "الأمانة تكافل" وعن نتائج أعمالها وتدفقاتها النقدية للسنة المحاسبية المنتهية في 31 ديسمبر2015 طبقا للمبادئ المحاسبية المتفق عليها عموما بالبلاد التونسية.

الفحوص الخاصّة

لقد قمنا بالفحوص الخاصة المنصوص عليها في القانون والمعايير المهنية.
طبقا لأحكام الفصلين 201 و 266 من مجلة الشركات التجارية فإنه ليس لدينا ملاحظات حول أمانة المعلومات المالية الواردة بالتقرير السنوي المتعلق بنشاط الشّركة لسنة 2015 ومطابقتها مع القوائم المالية.
وقمنا في نطاق مراجعة حسابات الشّركة بفحص إجراءات المراقبة الداخلية المتعلقة بمعالجة المعلومة المحاسبية وإعداد القوائم المالية.
ونشير طبقا لمقتضيات الفصل رقم 3 من القانون عدد 94-117 بتاريخ 14 نوفمبر 1994 والمنقح بالقانون عدد 2005-96 بتاريخ 18 أكتوبر 2005 أنّنا لم نلاحظ اعتمادا على فحوصنا وجود نقائص هامة من شأنها أن تؤثر على رأينا حول القوائم المالية.

عملا بأحكام الفصل 19 من الأمر عـ2728ـدد المؤرخ في 20 نوفمبر 2001 قمنا بالتحريات الضرورية وليس لدينا ملاحظات تتعلق بتطابق مسك حسابات الأوراق المالية الصادرة عن الشركة مع التراتيب الجاري بها العمل باستثناء تلك المنصوص عليها ضمن قرار وزير الماليّة المؤرخ في 28 أوت 2006 والتي لم يتم تطبيقها كلّيا.

تونس في 29 أفريل 2016

مراقبي الحسابات

عن/ف.م.ب.ز-ك.ب.م.ج
منصف بوسنوقة زموري

عن/سي.أم.سي-دي.آف.ك. العالمية
شريف بن زينة

مبنى KPMG حدائق البحيرة II
ص.ب عدد 317 نهج بحيرة إشكل – حدائق البحيرة 1053 تونس
الهاتف : 44 19 43 71 216+
الفاكس : 20 43 19 71 216+
البريد الإلكتروني : mzammouri@kpmg.com

02 نهج 7299 المنزه التاسع أ
المنار II – 1013 تونس
الهاتف : 294 887 71 216+ / 933 880 71 216+
الفاكس : 115 872 71 216+
البريد الإلكتروني : cmc@hexabyte.tn

التقرير الخاص لمراقبي الحسابات

(السنة المحاسبية المختومة في 31 ديسمبر 2015)

السادة مساهمي الشركة التونسية للتأمين التكافلي " الأمانة تكافل "

عملا بأحكام الفصل 200 وما يليه من مجلة الشركات التجارية يشرفنا أن نحيطكم علما بالإتفاقيات المنضوية تحت هذه النصوص خلال سنة 2015.

إن مسؤوليتنا تكمن في التثبت من مدى احترام الإجراءات القانونية المتعلقة بالتراخيص والمصادقة على الإتفاقيات والعمليات المبرمة مع مسيري المؤسسة وبالتالي إدراجها السليم صلب القوائم المالية. كما أنه ليس من صلاحياتنا البحث والتدقيق حول وجود تلك الإتفاقيات أو العمليات ولكن يقتصر واجبنا على مدكم إنطلاقا من المعلومات التي قدمت لنا والتي تحصلنا عليها إنطلاقا من تدقيقنا بنوعها وخاصياتها الأساسية دون أن نبت في جدواها ودعائمها. وموكول لكم تحديد المصلحة المتعلقة بإبرام هذه الإتفاقيات وإنجاز هذه العمليات قصد المصادقة عليها.

إتفاقيات وعمليات حديثة (خلافا لتلك المتعلقة بأجور المسيرين)

إتفاقية مع بنك البركة تونس

أبرمت شركة " الأمانة تكافل" مع بنك البركة تونس خلال سنة 2015 إتفاقية لتأمين البنك ضد مخاطر متنوعة وقدرت أقساط التأمين المقبوضة خلال سنة 2015 بـ297 1 ألف دينار.

عمليات منجزة متعلقة باتفاقيات قديمة (خلافا لتلك المتعلقة بأجور المسيرين)

إتفاقية مع بيت الإيجار المالي التونسي السعودي

أبرمت الأمانة تكافل خلال سنة 2014 إتفاقية شراكة تؤمن بمقتضاها الشركة المنقولات والعقارات الممولة من طرف بيت الإيجار المالي التونسي السعودي.

تساهم الأمانة تكافل في مصاريف عقود التأمين بنسبة 8% من الاشتراكات الصافية المقبوضة خلال نفس الفترة وبلغت هذه المساهمة خلال سنة 2015 ما قدره 239 77 ألف دينار.

تم فسخ هذه الإتفاقية بداية من غرة جويلية 2015 طبقا لقرار الجمعية العامة العادية لسنة 2014 المنعقدة في 14 ماي 2015.

الالتزامات والتعهدات المتخذة من قبل الشركة لفائدة المسيرين

تتمثل الإلتزامات والتعهدات المتخذة من قبل شركة" الأمانة تكافل" لفائدة المسيرين كما وردت في الفقرة 5 من الفصل 200 من مجلة الشركات التجارية كما يلي :

- **طبقا لقرارات مجلس الإدارة بتاريخ 13 جوان 2013 وبتاريخ 31 أكتوبر 2013 يتمتع المدير العام بالإمتيازات التالية**
  - أجر قار محدّد بمبلغ 8000 دينارا شهريا صافيا من الأداء والأعباء الإجتماعية وعلى أساس 12 شهرا في السنة
  - حافز أداء سنوي بمبلغ يحدده مجلس الإدارة وذلك بداية من السنة الماليّة 2014
  - سيارة وظيفية مع حصّة وقود بـ500 لترفي الشهر.

- **طبقا لقرار مجلس الإدارة بتاريخ 13 جوان 2013 يتمتع المدير العام المساعد بالإمتيازات التالية**
  - أجر قارّ محدّد بمبلغ 6000 دينارا شهريّا صافيا من الأداء والأعباء الإجتماعية وعلى أساس 12 شهرا في السنة
  - حافز أداء سنوي بمبلغ يحدده مجلس الإدارة وذلك بداية من السنة الماليّة 2014
  - سيارة وظيفية مع حصّة وقود بـ400 لتر في الشهر.

تتمثل الالتزامات والتعهدات المتخذة من قبل مؤسسة التامين التكافلي لفائدة المسيرين (باعتبار الأعباء الاجتماعية) مثلما وردت في القوائم المالية للسنة المحاسبية المنتهية في 31 ديسمبر 2015 كما يلي :

	المدير العام		المدير العام المساعد		رئيس مجلس الادارة	
	أعباء خام 2015	الخصوم في 31 ديسمبر 2015(1)	أعباء خام 2015	الخصوم في 31 ديسمبر 2015(1)	أعباء خام 2015	الخصوم في 31 ديسمبر 2015(1)
الامتيازات على المدى القصير	151 961	-	124 862	25 352	10 161	15 828

(1) تتمثل في مدّخرات العطل خالصة الأجر المحتسبة في 31 ديسمبر 2015.

تونس في 29 أفريل 2016

مـــراقـــبـــي الـــحـــســـابـــات

عن/ف.م.ب.ز-ك.ب.م.ج
منصف بوسنوقة زموري

عن/سي.أم.سي-دي.آف.ك. العالمية
شريف بن زينة

9.

القوائم المالية

الأصول

في 2015/12/31

بحساب الدينار

الأصول	الإيضاحات	السنة المحاسبية 2015/12/31			2014
		الإجمالي	إستهلاكات و مدخّرات	الصافي	الصافي
أصل 1 أصول غير مادية					
أصل 12 تنازلات و براءات و رخص و علامات تجارية		490 358	48 900	441 457	222 323
أصل 13 أصل تجاري		-	-	-	-
	1	**490 358**	**48 900**	**441 457**	**222 323**
أصل 2 أصول مادية للإستغلال					
أصل 21 تجهيزات فنية وآلات		1 269 595	456 442	813 153	805 996
أصل 22 تجهيزات أخرى ومعدّا ت و منقولات		-	-	-	-
أصل 23 ودائع وكفالات		-	-	-	-
	2	**1 269 595**	**456 442**	**813 153**	**805 996**
أصل 3 توظيفات					
أصل 31 أراض و بناءات		-	-	-	-
أصل 311 أراض و بناءات للإستغلال		-	-	-	-
أصل 312 أراض و بناءات عدا الإستغلا ل		-	-	-	-
أصل 32 توظيفات في المؤسسات المرتبطة ومساهمات	3	-	-	-	-
أصل 322 أذون و رقاع أصدرتها المؤسسات المرتبطة		10 149 000	-	10 149 000	7 900 000
أصل 323 حصص في مؤسسات ذات صلة مساهمة		150 001	14 286	135 715	134 287
أصل 324 رقاع و سندات ذات مداخيل قارّة		-	-	-	-
أصل 33 توظيفات مالية أخرى	4	-	-	-	-
أصل 331 أسهم وسندات أخرى ذا ت مداخيل متغيّرة وحصص في الصناديق المشتركة للتوظيف الجماعي		-	-	-	-
أصل 332 رقاع و سندات ذات مدا خيل قارّة		200 000	-	200 000	-
أصل 333 قروض رهنيّة على عقّارات		18 130	-	18 130	20 043
أصل 334 قروض أخرى		100 000	-	100 000	100 000
أصل 335 ودائع لدى مؤسسات بنكية ومالية		74 053	-	74 053	30 144
أصل 34 مستحقات من ا لقيم و ا لنقود مودعة لدى شركات مسندة		-	-	-	-
		10 691 183	**14 286**	**10 676 898**	**8 184 474**
أصل 5 حصّة معيدي التأمين في المدخرات الفنية					
أصل 510 مدخرات أ قساط التأمين غير المكتسبة		1 114 473	-	1 114 473	555 482
أصل 520 مدخرات التأمين على الحياة		-	-	-	-
أصل 530 مدخرات التعويضات (التأمين على الحياة)		-	-	-	-
أصل 531 مدخرات التعويضات (التأمين على غير الحياة)		1 546 366	-	1 546 366	13 531
	5	**2 660 839**	-	**2 660 839**	**569 013**

أصـل 6 مستحقـات					
أصـل 61 مستحقات متولّدة عن عمليات التأمين المباشر	6	-	-	-	-
أصـل 611 أ قساط تأمين مكتسبة غير صادرة		9 606	-	9 606	-
أصـل 612 مستحقات أخرى متولّدة عن عملية ا لتأمين المباشر		2 237 211	42 813	2 194 398	1 260 842
أصـل 613 مستحقات تم تعويضها وحلت المؤسسة محلها		356 005	-	356 005	125 450
أصـل 62 مستحقات متولّدة عن عمليات إعادة تأمين		231 647	-	231 647	-
أصـل 63 مستحقات أخرى	7	-	-	-	-
أصـل 631 الأعـوان		13 455	-	13 455	1 000
أصـل 632 الدولة وهياكـل الضمان الإجتماعي والجماعات العمومية		196 223	-	196 223	114 966
أصـل 633 مدينـون مختـلـفـون		605 650	-	605 650	646 591
		3 649 798	**42 813**	**3 606 985**	**2 148 850**
أصـل 7 عنا صر أخرى للأصول					
أصـل 71 أموال في البنـك و الحساب البريدي الجاري والصكوك والخزان		1 453 467	-	1 453 467	803 214
أصـل 72 أعباء مؤجّلـة		-	-	-	-
أصـل 721 نفقـات اقتنـاء مؤجّلـة		1 139 295	-	1 139 295	854 565
أصـل 722 أعباء أخرى للتوزيع		1 450 747	759 950	690 797	566 857
أصل 73 حسابات تسوية الأصول		-	-	-	-
أصـل 731 فوائد و معاليم كراء مكتسبة غير مستحقة		170 908	-	170 908	107 460
أصـل 733 حسابات تسوية أخرى		79 436	-	79 436	270 481
أصل 74 فـارق التحويـل		-	-	-	-
	8	**4 293 852**	**759 950**	**3 533 902**	**2 602 577**
مجمـوع الأصـول		**23 055 624**	**1 322 390**	**21 733 234**	**14 533 232**

الأموال الذاتية و الخصوم

في 2015/12/31

بحساب الدينار

الأموال الذّاتية و الخصوم	الإيضاحات	2015/12/31	2014/12/31
أمـوال ذاتيـة			
مـال ذاتي 1 رأس المال		10 000 000	10 000 000
مـال ذاتي 2 احتياطيات و منح مرتبطة برأس ا لمال		-	-
مـال ذاتي 5 نتيجة مؤجلـة		- 1 744 659	- 364 897
مـال ذاتي 4 أموال ذاتية أخرى		12 829	-
مجموع الأموال الذاتية قبل نتيجة السنة المحاسبية		**8 268 170**	**9 635 103**
مال ذاتي 6 نتيجة السنة المحـاسبية		- 448,542	- 1 379 762
مجمـوع الأموال الذا تية قبـل التـوزيع	9	**7 819 628**	**8 255 341**
ا لخصــوم			
خصـم 1 خصوم مالية أخرى		-	-
خصم 13 قروض أخرى		-	-
خصـم 2 مدخرات المخاطر والأعباء الأخرى		-	-
خصم 21 مدخرات أخرى		-	-
خصـم 3 مد خرات فنية إجمالية		-	-
خصم 310 مدخرات أقساط تأمين غير مكتسبة		3 703 478	2 374 870
خصم 320 مدخرات (التأمين على الحياة)		3 012 514	965 374
خصم 330 مدخرات التعويضات (التأمين على الحياة)		40 795	12 343
خصم 331 مدخرات التعويضات (التأمين على غير الحياة)		5 083 088	1 056 315
خصم 340 مدخرات المساهمة في الأرباح و الإرجاعات (التأمين على غير الحياة)		-	1 604
خصم 361 مدخّرات فنية أخرى (التأمين على غير الحياة)		12 217	-
	10	**11 852 092**	**4 410 506**
خصـم 5 ديون لودائع نقدية متحصّل عليها من ا لمؤسسات المسند إليها	11	**531 056**	**171 345**
خصـم 6 ديـون أخـرى		-	-
خصـم 61 ديـون متولّدة عن عمليات تأمين مباشر		5 560	-
خصـم 62 ديون متولّدة عن عمليات إعادة ا لتأمين		205 328	286 947
خصـم 63 ديـون أخرى		-	-
خصم 631 ودائع و كفالات متحصّل عليها		3 000	-
خصم 632 الأعــوان		213 300	163 996
خصم 633 الدولة و هياكل الضمان الإجتماعي و الجماعات العمومية		396 171	208 507
خصم 634 دائنـون مختلفـون		507 492	820 732
	12	**1 330 851**	**1 480 182**
خصـم 7 خصـوم أخـرى		-	-
خصم 71 حسابات تسوية الخصوم		-	-
خصم 712 حسابات تسوية خصوم أخرى	13	199 607	215 858
مجمــوع الخصــوم		**13 913 606**	**6 277 891**
مجمـوع الأمـوال الذاتية و الخصـوم		21 733 234	14 533 232

قائمة النتائج الفنية للتأمين و إعادة التأمين على غير الحياة

للسّنة المحاسبيّة المختومة في 2015/12/31

بحساب الدينار

	الإيضاحات	عمليات إجمالية 31/12/2015	عمليات مسندة و عمليات معاد اسنادها 31/12/2015	عمليات الصافية 31/12/2015	عمليات الصافية 31/12/2014
أ ر ف غ ح 1 : أ قساط تأمين مكتسبة					
أر ف غ ح 11 : أ قساط تأمين صادرة و مقبولة		10 549 399	- 1 660 392	8 889 007	3 657 958
أر ف غ ح 12 : تغير مدخرات أ قساط ا لتأمين غير المكتسبة		- 1 328 609	558 991	- 769 618	- 1 737 591
	14	**9 220 790**	**- 1 101 401**	**8 119 390**	**1 920 367**
ا ر غ ف 3 : إ يرادات التوظيفات المخصّصة و المحوّلة من قائمة النتائج		**256 688**	-	**256 688**	**103 930**
أ ر ف غ ح 2 : إيرادات فنية أخرى		-	-	-	-
أ ع غ ح 1 : أعباء ا لتعويضات		-	-	-	-
أع غ ح 11 : ا لمبالغ ا لمدفوعة		- 2 691 997	113 578	- 2 578 420	- 278 926
أع غ ح 12 : تغيّر مدخرات ا لتعويضات		- 4 038 990	1 532 835	- 2 506 155	- 1 042 656
	15	**- 6 730 987**	**1 646 413**	**- 5 084 574**	**- 1 321 582**
أ ع غ ح 2 : تغير المدخرا ت الفنية الأخرى		-	-	-	-
أ ع غ ح 3 : مساهمات في الأرباح و الإرجاعات		**1 604**	-	**1 604**	**- 1 604**
أ ع غ ح 4 : نفقات الاستغلال					
أ ع غ ح 41 : نفقات الاقتناء		- 2 282 791	-	- 2 282 791	- 1 595 338
ع غ ح 42 : تغيّر مبالغ نفقات الاقتناء المؤجلة		284 730	-	284 730	772 768
ع غ ح 43 : نفقات الادارة		- 198 882	-	- 198 882	- 158 809
أ ع غ ح 44 : عمولات متحصّل عليها من معيدي التأمين		- 43 806	408 071	364 264	184 162
	16	**- 2 240 750**	**408 071**	**- 1 832 679**	**- 797 217**
أ ع غ ح 5 : أعباء فنية أخرى	17	- 1 209 759	-	- 1 209 759	- 888 179
ن ف غ ح : المجموع الفرعي (النتيجة الفنية للتأمين و/أو إعادة التأمين على غير الحياة)		**- 702 412**	**953 083**	**250 671**	**- 984 286**

قائمة النتائج الفنية للتأمين و إعادة التأمين على الحياة

للسّنة المحاسبيّة المختومة في 2015/12/31

بحساب الدينار

	الإيضاحات	عمليات إجمالية 2015/12/31	عمليات مسندة وعمليات معاد اسنادها 2015/12/31	عمليات الصافية 2015/12/31	عمليات الصافية 2014
إ ر ح 1 : أ قساط تأمين					
إ ر ح 11 : أقساط تأمين صادرة و مقبولة		1 972 502	- 152 149	1 820 353	832 500
	18	**1 972 502**	**- 152 149**	**1 820 353**	**832 500**
إ ر ح 2 : إ يرا دات ا لتـوظيفات		-	-	-	-
إ ر ح 21 : مـداخيـل ا لتوظيفـات		89 075	-	89 075	29 615
إ ر ح 22 : إ يرادات ا لتـوظيفـات الأخرى		-	-	-	-
إ ر ح 23 : ا سترداد تصحيحـات القيمـة علـى التـوظيفـات		-	-	-	-
غ ر ح 24 : أ رباح متأتية من تحقيق توظيفات و من الصرف		-	-	-	-
مجمـوع فــرعــي 2		**89 075**	**0**	**89 075**	**29 615**
أ ع ح 1 : أ عبـاء التعـويضـات		-	-	-	-
أ ع ح 11 : مبـالغ مـدفوعـة		- 98 026	58 892	-39 134	-
أ ع ح 12 : تغيّـر مـدخرات ا لتعويضات		- 28 452	-	- 28 452	- 12 343
مجمـوع فــرعــي 3	19	**- 126 478**	**58 892**	**- 67 585**	**- 12 343**
أ ع ح 2 : تغيّـر المـدخـرا ت الفنيـة ا لأخرى					
أ ع ح 21 : مـدخرات الـتأمين على الحياة	20	- 2 047 139	-	- 2 047 139	- 959 003
أ ع ح 22 : مـدخّر ات فنيـة أ خرى		-	-	-	-
أ ع ح 23 : مـدخّرات على عقـود بوحـدات ا لحسـاب					
مجمـوع فــرعــي 4		**- 2 047 139**	**-**	**- 2 047 139**	**- 959 003**
أ ع ح 3 : مساهمات في الأرباح و الإرجاعات		-	-	-	-
أ ع ح 4 : نفقات الإستغلال		-	-	-	-
أ ع ح 41 : نفقات الإقتناء		- 454 483	-	- 454 483	- 354 680
أ ع ح 42 : تغيّـر مبلغ نفقات الإقتناء		-	-	-	-
أ ع ح 43 : نفقات الإدارة		- 35 698	-	- 35 698	- 42 201
أ ع ح 44 : عمولات متحصّل عليها من معيدي التأمين		-	20 987	20 987	5 544
مجمـوع فــرعــي 5	21	**- 490 181**	**20 987**	**- 469 194**	**- 391 337**
أ ح 5 : أعباء فنية أخرى	22	- 212 453	-	- 212 453	- 173 424
أ ع ح 9 : أعبـاء التوضيفات		-	-	-	-
أ ع ح 91 : أ عباء التصرف في التوظيفات بما في ذلـك أعباء ا لفائدة		- 5 228	-	- 5 228	-
أ ع ح 92 : تصحيح القيمة علـى التوظيفات		-	-	-	-
أ ع ح 93 : خسائر متـأتية من تحقيق التوظيفات		-	-	-	-
مجمـوع فــرعــي 6		**- 5 228**	-	**- 5 228**	**-**
ن ف ح : المجموع الفرعي (النتيجة الفنية للتأمين و/أو إعادة التأمين على الحياة)		**- 819 903**	**- 72 270**	**- 892 172**	**- 673 993**

قائمة النتائج

للسّنة المحاسبيّة المختومة في 2015/12/31

بحساب الدينار

	الإيضاحات	2015/12/31	2014/12/31
ن ف غ ح : النتيجة الفنية للتأمين و/أو إعادة التأمين على غير الحياة		250 671	- 984 286
ن ف ح : النتيجة الفنية للتأمين و/أو إعادة التأمين على الحياة		- 892 172	- 673 993
إ ر غ ف 1 : ايرادات التوظيفات (التأمين و/أ و إعادة التأمين على الحياة)			
إ ر غ ف 11 : مداخيل التوظيفات	23	497 897	395 774
إ ر غ ف 12 : ايرادات التوظيفات الأخرى		-	-
إ ر غ ف 13 : استرداد تصحيحات القيمة على التوظيفات		-	-
إ ر غ ف 14 : أرباح متأتية من تحقيق التوظيفات		-	-
مجمـــوع فـرعـــي 1		**497 897**	**395 774**
أ ع غ ف 1 : أعباء التوظيفات (التأمين و/أو إعادة التأمين على غير الحياة)			
أ ع غ ف 11 : أعباء التصرّف في التوظيفات بما في ذلك أعباء الفائدة		-	-
أ ع غ ف 12 : تصحيح قيمة التوظيفات		1 428	- 15 714
أ ع غ ف 13 : خسائر متأتية من تحقيق ا لتوظيفات		-	-
مجمـوع فــرعــي 2		**1 428**	**- 15 714**
أ ع غ ف 2 : إيرادات التوظيفات لمخصّصة و المحوّلة إلى قائمة النتائج الفنية للتأمين و/أو إعادة التأمين على غير الحياة		**- 256 688**	**- 103 930**
أ ع غ ف 2 : ايرادات غير فنية أخرى		**19 574**	**13 856**
أ ع غ ف 3 : أعباء غير فنيّة أخرى		**- 42 813**	-
النتيجة المتأ تية من الأنشطة العادية		**- 422 103**	**- 1 368 292**
أ ع غ ف 4 : الأداءات على النتيجة		- 26 439	- 11 470
النتيجـة المتـأتية من الأنشطـة العادية بعـد الأداءات		**- 448 542**	**- 1 379 762**
النتيجـة الصـافيــة للسنــة المحـاسبيــة		**- 448 542**	**- 1 379 762**

جدول التدفقات النقدية

في 2015/12/31

بحساب الدينار

	2015/12/31	2014/12/31
التدفقات النقدية المرتبطة بالإستغلال		
مقابيض أقساط التأمين المتحصّل عليها من المؤمّن لهم	12 573 439	4 351 535
مبالغ لتسديد التعويضات	- 2 931 126	- 286 278
دفوعات لأقساط التأمين خاصة بعمليات مسندة	- 937 109	- 168 804
عمولات مدفوعة إلى الوسطاء	- 938 282	- 236 461
مبالغ مدفوعة إلى الأعـــوان	- 1 135 439	- 824 207
مبالغ مدفوعة إلى المزويدين	- 1 865 679	- 1 311 311
دفوعات مرتبطة باقتناء توظيفات مالية	-	-
مبالغ مدفوعة لمزودين الاعباء المؤجلة	-	-
أداءات على التأمينات المدفوعة إلى الخزينة العامة	- 1 568 465	- 756 290
الإيرادات المالية المتحصّل عليها	421 617	328 367
دفوعات قروض للاعوان	-	-
تدفقات نقدية متأتية من الإستغلال	**3 618 955**	**1 096 551**
التدفقات النقدية المرتبطة بأنشطة الإستثمار		
دفوعات متأتية من اقتناء أصول ثابتة غير مادية و مادية	- 478 793	- 404 378
مقابيض متأتية من تفويت أصول ثابتة غير مادية و مادية	-	-
دفوعات متأتية من اقتناء أصول مالية	- 40 909	-30 144
مقابيض متأتية من تفويت أراض و بناءات معدة للإستغلا ل	-	-
دفوعا ت متأ تية من ا قتناء توظيفا ت	- 200 000	-
دفوعا ت متأتية من اقتناء توظيفا ت من مؤسسات مرتبطة أو ذات صلة مساهمة	- 2 249 000	- 100 000
مقابيض متأتية من تفويت توظيفات لدى مؤسسات مرتبطة أو ذات صلة مساهمة	-	100 000
التدفقا ت النقدية المتأتية من أنشطة الإستثمار	**- 2 968 702**	**- 434 522**
التدفقات النقفدية المرتبطة بأنشطة التمويل	-	-
مقابيض إثر إصدار أسهم	-	-
مداخيل الصرف عن راس المال		
حصص أرباح و غيرها من أ نواع التوزيع	-	-
مقابيض متأتية من القروض	-	-
تسديد القروض	-	-
ا لتدفقات النقدية المتأ تية من أنشطة التمويل	-	-
إنعكاس تقلّبا ت أسعا ر الصرف على السيولة و مايعادل السيولة	-	-
تغيّـــر الخـــزينـــة	**650 253**	**662 029**
الخزينة في بداية السنة المحاسبية	803 214	141 185
الخزينة في نهاية السنة المحاسبية	1 453 467	803 214

10.

الإيضاحات حول القوائم المالية

المبادئ و الطرق المحاسبية المعتمدة

وقع إعداد وضبط القوائم الماليّة للشّركة التونسيّة للتّأمين التّكافلي"الأمانةتكافل"للسّنة المحاسبيّة المختومة في 31 ديسمبر 2015 وفقا لنظام المحاسبة للمؤسّسات المعتمدة في تونس عملا بأحكام القانون عدد 112-96 المؤرّخ في 30 ديسمبر 1996 و طبقا لمعايير المحاسبة الخاصة بقطاع التّأمين المصادق عليها بقرار من وزير الماليّة المؤرخ في 26 جوان 2000 (من المعيار عدد 26 إلى المعيار عدد 31) والمتعلّقة بضبط القوائم الماليّة وبالرّقابة الدّاخلية والتنظيم المحاسبي وبالمداخيل وبالمدّخرات الفنيّة وبالأعباء الفنيّة وبالتوظيفات في مؤسّسات التّأمين و/ أو إعادة التّأمين.

تتضمّن القوائم الماليّة : الموازنة قائمة النّتائج الفنيّة للتّأمين على غير الحياة قائمة النّتائج الفنيّة على الحياة جدول التدفّقات النقديّة والإيضاحات حول القوائم الماليّة.

تتلخّص أسس القيس والمبادئ المحاسبية الخاصة المتعلّقة بإعداد القوائم الماليّة في ما يلي :

1. أصول مادية للاستغلال

وقع إدراج الأصول الماديّة المستغلّة من طرف شركة "الأمانة تكافل" ضمن الموازنة بسعر تكلفةالاقتناء ويحتسب استهلاك هذه الأصول على أساس القسط الثابت على العمر الافتراضي لكلّ جزء منها.

تمّ اعتماد النّسب التّالية لتسجيل الاستهلاكات :

معدّات نقل	معدّات مكتبيّة مختلفة	تجهيزات وعمليّات تركيب وتهيئة مختلفة	معدّات إعلاميّة
5 سنوات	5 سنوات	7 سنوات	3 سنوات

2. التوظيفات

يقع تقييد التّوظيفات الماليّة بسعر التّكلفة (والذي يتضمّن مبلغ حقوق الاكتتاب وحقوق الإسناد اللاّزمة) دون الأخذ بعين الاعتبار مصاريف الاقتناء التي يقع تقييدها ضمن أعباء السنة.

عند تاريخ إقفال الحسابات يتمّ تقييم سندات المساهمات بحسب قيمتها الاستعمالية ويقع تكوين مدّخر لناقص القيمة بالنّسبة للتّكلفة.

يقع تسجيل مداخيل التّوظيفات ضمن الإيرادات طبقا لمبدأ الاستحقاق حتى وإن لم يتمّ تحصيلها بعد.

3. الأعباء المؤجّلة

تشمل الأعباء المؤجّلة المصاريف الأوّليّة والأعباء للتّوزيع علما وأنّ هاته النّفقات تعدّ ضروريّة للشّروع في عمليّة الاستغلال خاصّة و أنّ المؤسّسة كانت في مرحلة إنشاء.

تسجّل هذه المصاريف ضمن أصول الموازنة باعتبارها أعباء مؤجّلة وما دام من المحتمل استرداد المبالغ المخصّصة لها عن طريق الأنشطة اللّاحقة.

سيتمّ استيعاب هاته المصاريف على مدى فترة ثلاثة سنوات.

4. المدّخرات الفنيّة

إن طرق تقييم المدّخرات الفنيّة المسجّلة من طرف شركة "الأمانة تكافل" هي مطابقة لمقتضيات المعيار المحاسبي عدد 29 المتعلّق بالمدّخرات الفنيّة في مؤسّسات التّأمين و/ أو إعادة التأمين و قرار وزير الماليّة المؤرّخ في 27 فيفري 2001 المحدّد لقائمة و طريقة تقييم المدّخرات الفنيّة و شروط توظيفها و قرار وزير الماليّة المؤرّخ في 28 مارس 2005 و قرار وزير الماليّة المؤرّخ في 05 جانفي 2009 وتتكون هذه المدّخرات من :

- مدّخرات التّعويضات (تحت التسوية)
- مدّخرات أقساط التّأمين غير المكتسبة
- مدّخرات فنيّة على الحياة

1.4 مدّخرات التّعويضات

يقع تقييم مدّخرات التّعويضات حسب التّكلفة الجمليّة المقدّرة بعنوان الحوادث التي جدّت (وغير الخالصة) صافية من المبالغ التي دفعت بعنوان هذه التعويضات.

هذه المدّخرات ينبغي احتسابها حسب صنف المخاطر وبصفة منفصلة بالنّسبة إلى كلّ تعويض.

عند احتساب مدّخرات التّعويضات لا يقع طرح توقّعات الدّعاوي للتّحصيل إلاّ أنه يأخذ بعين الاعتبار نفقات تسوية التّعويضات مهما كان مصدرها والتي وقع تقييمها في حدود 5% من جملة مدّخرات التّعويضات (الحد الأدنى المنصوص عليه بالفصل 21 من قرار وزير الماليّة المؤرّخ في 27 فيفري 2001).

2.4 مدّخرات أقساط التّأمين غير المكتسبة

مدّخرات أقساط التّأمين غير المكتسبة هي مدّخرات مخصّصة لتقييد حصّة أقساط التّأمين الصادرة وأقساط التّأمين للإصدار والمتعلّقة بالسنة المحاسبيّة الموالية أو السنوات المحاسبيّة التي تليها.

تحتسب هذه المدّخرات على أساس طريقة التّوزيع حسب المدّة وتتعلّق بقسط التّأمين التجاري ويقيد التغيّر من سنة محاسبية إلى أخرى المتعلّق ببند مدّخرات أقساط التّأمين غير المكتسبة في سطر منفصل من قائمة النتائج الفنيّة تحت بند أقساط التّأمين الصادرة.

3.4 المدّخرات الحسابيّة للتّأمين على الحياة

يقع تقييم المدّخرات الفنيّة المتعلّقة بمحفظة عقود التّأمين على الحياة في نهاية كلّ فترة محاسبيّة ويأخذ بعين الاعتبار القيمة المُحيّنة (القيمة الاكتواريّة المقدّرة ...) لتعهّدات شركة التّأمين.

5. إيرادات الاستغلال

يتمّ التقييد المحاسبي بالنسبة للإيرادات المتأتية من بيع عقود التّأمين بداية من تاريخ إمضاء العقد وبالتّالي دون التقيّد بتاريخ استخلاص أوّل قسط من المنحة.

أقساط التّأمين التي وقع إسنادها تمثّل أقساط التّأمين المخصّصة من طرف شركة "الأمانة تكافل" لمعيدي التأمين مقابل المخاطر التي قبلوا تأمينها ويقع تقييد عمليات الإسناد خلال السنة.

تقوم الشّركة بخصم عمولات لفائدتها بعنوان أقساط التّأمين التي وقع إسنادها حسب نسب وقع تحديدها في عقود إعادة التأمين.

يتمّ تقييد هذه العمولات المتحصّل عليها من معيدي التّأمين بطرحها من أعباء الاستغلال ضمن قائمة النتائج الفنية على الحياة و على غير الحياة حيث أنّ هذه العمولات لا يقع اعتبارها إيرادات وإنّما تعتبر تغطية لأعباء تصرّف الشّركة.

6. نفقات اقتناء مؤجلة

يقع تحويل نفقات اقتناء العقود المؤجلة إلى السّنة الموالية وقد وقع تقييم نفقات الاقتناء المؤجلة بالنسبة لسنة 2015 بحدود أقساط التّأمين غير المكتسبة.

7. تقسيم الأعباء

يتعيّن أن تتمّ عمليّة تقسيم النّفقات حسب طبيعتها بحسابات النّفقات حسب وجهتها (مختلف الوجهات الممثّلة لنشاط التّأمين وإعادة التّأمين وبالخصوص اقتناء العقود وإدارتها والتصرّف في التّعويضات والتّوظيفات والأعباء الفنيّة الأخرى) وذلك بالاعتماد على مقاييس التقسيم التي يجب أن تستند على معايير كميّة وموضوعيّة ومخصّصة ويمكن مراقبتها وتكون مرتبطة مباشرة بطبيعة الأعباء كما يتعيّن أن تكون مفاتيح التّوزيع التّحليلي موضوعيّة وقابلة للمراقبة.

إيضاحات حول الموازنة

للسنة المحاسبيّة 2015

الإيضاح عـ1ـدد: الأصول غير الماديّة

بلغت القيمة الصافيّة للأصول غير الماديّة للأمانة تكافل في موفّى سنة 2015 ما قدره 441.457 دينارا مفصّلة كما يلي :

بحساب الدينار

العناصر	مبلغ خام			استهلاكات / مدخرات			مبلغ صافي
	الرصيد في 2015/01/01	مقتنيات 2015	الرصيد في 2015/12/31	الرصيد في 2015/01/01	ترفيع 2015	الرصيد في 2015/12/31	2015/12/31
تطبيقات إعلامية	29 658	-	29 658	- 9 032	- 9 997	- 19 029	10 629
موقع إلكتروني	15 514	-	15 514	- 113	- 5 391	- 5 504	10 010
أصول غير مادية في طور الإنجاز	197 497	247 689	445 186	- 11 201	- 13 166	- 24 367	420 818
مجموع الاصول غيرالمادية	**242 669**	**247 689**	**490 358**	**- 20 346**	**- 28 554**	**- 48 900**	**441 457**

الإيضاح عـ2ـدد: الأصول الماديّة

بلغت القيمة الصافيّة للأصول الماديّة للأمانة تكافل في موفّى سنة 2015 ما قدره 813.153 دينارا مقابل 805.996 دينار في موفى سنة 2014 أي بزيادة قدرها 7.157 دينارا كما يبين الجدول التالي :

بحساب الدينار

العناصر	مبلغ خام			استهلاكات / مدخرات			مبلغ صافي	مبلغ صافي
	الرصيد في 2015.01.01	مقتنيات 2015	الرصيد في 2015.12.31	الرصيد في 2015.01.01	2014.12.31	الرصيد في 2015.12.31	2015.12.31	2014.12.31
معدات نقل	209 210	-	209 210	- 45 690	- 41 871	- 87 561	121 648	163 520
معدات و اثاث مكاتب	274 300	15 046	289 346	- 72 398	- 61 991	- 134 389	154 957	201 902
معدات اعلامية	123 930	32 889	156 819	- 47 867	- 54 578	- 102 445	54 373	76 063
تجهيزات و عمليات تركيب و تهيئة	431 052	175 073	606 125	- 66 541	- 62 241	- 128 782	477 344	364 511
أصول ماديّة اخرى	-	8 096	8 096	-	- 3 265	- 3 265	4 831	-
مجموع الاصول المادية للاستغلال	**1 038 492**	**231 104**	**1 269 595**	**- 232 496**	**- 223 946**	**- 456 442**	**813 153**	**805 996**

الإيضاح عـ3ـدد: توظيفات في المؤسّسات المرتبطة

بلغ رصيد التوظيفات الصافي في المؤسسات المرتبطة في نهاية سنة 2015 مبلغا قدره 10.284.715 دينارا مقابل 8.034.287 دينارا موفى سنة 2014 مفصّل كما يلي :

بحساب الدينار

العناصر	الصافي 2014	الخام 2015	الاستهلاكات والمدخرات 2015	الصافي 2015
مساهمات	134 287	150 001	- 14 286	135 715
أسهم مدرجة بالسّوق الماليّة (Best Lease)	134 287	150 001	- 14 286	135 715
ودائع لدى مؤسسات مرتبطة (Al Baraka Bank)	7 900 000	10 149 000	-	10 149 000
المجموع	**8 034 287**	**10 299 001**	**- 14 286**	**10 284 715**

الإيضـاح عـ4ـدد: توظيفات مالية أخرى

بلـغ رصيدالتـوظيفـات الماليـة الأخـرى فـي نهايـة سـنة 2015 مبلغـا قـدره 392.183 دينـارا مقابـل 150.187 دينـارا موفـي سـنة 2014 أي بزيـادة قدرهـا 241.996 دينـارا مفصّـل كمـا يلـي :

بحساب الدينار

العناصر	الصافي 2014	الخام 2015	الاستهلاكات والمدخرات 2015	الصافي 2015
الإكتتاب الوطني	100 000	100 000	-	100 000
قروض للأعوان (قروض رهنيّة على عقّارات)	20 043	18 130	-	18 130
ودائع لدى مؤسسات بنكية و مالية	30 144	74 053	-	74 053
رقاع وسندات ذات مداخيل قارّة	-	200 000	-	200 000
المجموع	**150 187**	**392 183**	**-**	**392 183**

الإيضـاح عـ5ـدد: حصة معيدي التأمين في المدخرات الفنية

بلغـت حصـة معيـدي التأميـن فـي المدخـرات الفنيـة فـي نهايـة سـنة 2015 مبلـغ قـدره 2.660.839 دينـارا مقابـل 569.013 دينـارا موفـى سـنة 2014 أي بزيـادة قدرهـا 2.091.826 دينـارا مفصّلـة كمـا يلـي :

بحساب الدينار

العناصر	الصافي 2015/12/31	الصافي 2014/12/31
حصة معيدي التأمين أقساط التأمين غير المكتسبة	1 114 473	555 482
حصة معيدي التأمين في مدخرات التعويضات (التأمين على غير الحياة)	1 546 366	13 531
المجموع	**2 660 839**	**569 013**

الإيضـاح عـ6ـدد: مستحقّات متولّدة عن عمليّات التّأمين المباشر

بلـغت المستحقّـات المتولّـدة عن عمليّة التّأميـن المبـاشر في نهـاية سنـة 2015 مـا قـدره 2.560.010 دينـار مقابل 1.386.292 دينارا سنة 2014 مسجلة زيـادة قدرهـا 1.173.718 دينـارا مفصلـة كمـا يلـي :

بحساب الدينار

مدّخرات فنيّة	2015.12.31	2014.12.31
أقساط تأمين مكتسبة غير صادرة	9 606	-
مستحقات متولدة عن عملية التأمين المباشر	2 194 398	1 260 842
مستحقات تم تعويضها وحلت المؤسسة محلها	356 005	125 450
المجموع	**2 560 010**	**1 386 292**

الإيضـاح عـ7ـدد: مستحقّات أخرى

بلـغت المستحقّـات الأخرى في نهـاية سنـة 2015 مـا قـدره 815.328 دينـارا مقابل 762.557 دينارا سنة 2014 مفصلة كما يلي :

بحساب الدينار

مستحقّات أخرى	الصافي 2014	الخام 2015	الاستهلاكات والمدخرات 2015	الصافي 2015
الآداءات المقتطعة من المورد	114 966	196 223	-	196 223
الأعوان	1 000	13 455	-	13 455
مدينون مختلفون (أ)	646 591	605 650	-	605 650
المجموع	**762 557**	**815 328**	-	**815 328**

(أ) – هذه الخانة مفصلة كما يلي :

بحساب الدينار

مستحقات أخرى	الرصيد
تسبقة للمزودين	98 158
مستحقات صندوق المساهمين في عمولة الوكالة	690 745
الأعباء و المصاريف المدفوعة من صندوق المشتركين	- 183 253
المجموع	**605 650**

الإيضـاح عـ8ـدد: عناصر أخرى للأصول

1.8 أموال في البنك والخزينة

بلغت الأرصدة في البنك والخزينة في موفّى سنة 2015 ما قدره 1.453.467 دينارا مقابل 803.214 دينارا في سنة 2014 مفصّلة كالآتي :

بحساب الدينار

أموال في البنك و الخزينة	2015/12/31	2014/12/31
أموال في البنك	469 710	347 274
شيكات و أوراق للتحصيل	932 318	439 182
الخزينة	51 439	16 758
المجموع	**1 453 467**	**803 214**

2.8 مصاريف اقتناء مؤجّلة

بلغت مصاريف الاقتناء المؤجلة في 2015/12/31 مبلغا قدره 1.139.295 دينارا مقابل 854.565 دينارا في 2014/12/31.

تتضمّن مصاريف الاقتناء المؤجّلة أعباء اقتناء العقود وعمولات الوساطة بالنّسبة للقسط الّذي لا يهمّ سنة 2015.

خـلال سـنة 2015 وقـع تقييـم نفقـات الاقتنـاء المؤجّلـة بالاعتمـاد علـى نسـبة أقسـاط التّأميـن غيـر المكتسـبة مقارنـة بأقسـاط التأميـن الصـادرة والمقبولـة لـكل صنـف مـن أصنـاف التأميـن.

3.8 أعباء أخرى للتوزيع

بلغـت الأعبـاء المؤجّلـة فـي سـنة 2015 مـا قـدره 690.797 دينـارا مقابـل 566.857 دينـارا سـنة 2014 وهـي تشـمل مصـاريف التّأسيـس و التّسـويق.

بحساب الدينار

العناصر	مبلغ خام			استهلاكات / مدخرات			مبلغ صافي
	الرصيد في 2015/01/01	مقتنيات 2015	الرصيد في 2015/12/31	الرصيد في 2015/01/01	ترفيع 2015	الرصيد في 2015/12/31	2015/12/31
مصاريف التأسيس	143 119	-	143 119	- 59 188	- 47 389	- 106 577	36 542
مصاريف الإشهار	405 940	538 486	944 426	- 145 860	- 245 926	- 391 786	552 640
مصاريف للتوزيع متعلقة بالنظام المعلوماتي	72 648	-	72 648	- 27 422	- 24 468	- 51 890	20 758
مصاريف للتوزيع متعلقة بأعباء الموظفين (من غرة جانفي 2013 إلى غرة أكتوبر 2013)	290 554	-	290 554	- 112 933	- 96 764	- 209 697	80 857
مجموع المصاريف الأخرى للتوزيع	**912 260**	**538 486**	**1 450 747**	**- 345 403**	**- 414 547**	**- 759 950**	**690 797**

4.8 حسابات تسوية الأصول

بلغت مصاريف حسابات تسوية الأصول في 2015/12/31 مبلغا قدره 250.344 دينارا مقابل 377.941 دينارا في 2014/12/31 مفصلة كالآتي :

بحساب الدينار

حسابات تسوية الأصول	2015/12/31	2014/12/31
أرباح مطلوبة على التّوظيفات الماليّة غير مستحقّة	170 908	107 460
أعباء مسجّلة مسبّقا	79 436	270 481
المجمـوع	250 344	377 941

الإيضـاح عـ9ـدد: رأس المال المصرّح و المدفوع

يبلغ مجموع الأموال الذاتية قبل التوزيع في 2015/12/31 قيمة 7.819.628 دينارا مقابل 8.255.341 دينارا في 2014/12/31 أي بانخفاض قدره 435.713 دينارا.

بحساب الدينار

العناصر	الأموال الذّاتيّة في 2014/12/31	نتيجة 2015	الأموال الذّاتيّة في 2015/12/31
رأس مال المكتتب والمحرّر	10 000 000	-	10 000 000
نتيجة مؤجلة	- 364 897	-	- 1 744 659
نتيجة السّنة المحاسبيّة	- 1 379 762	- 448 542	- 448 542
أموال ذاتية أخرى	-	-	12 829
المجمـوع	8 255 341	- 448 542	7 819 628

الإيضـاح عـ10ـدد: المدّخرات الفنيّة

يبلغ مجموع المدخرات الفنية 11.852.092 دينار في 2015/12/31 مقابل 4.410.506 دينارا في 2014/12/31 مفصل كالآتي :

بحساب الدينار

مدّخرات فنيّة	2015/12/31	2014/12/31
مدّخرات أقساط التّأمين غير المكتسبة	3 703 478	2 374 870
مدّخرات التّأمين على الحياة	3 012 514	965 374
مدّخرات التعويضات (أقساط التّأمين على الحياة)	40 795	12 343
مدّخرات التعويضات (أقساط التّأمين على غير الحياة)	5 083 088	1 056 315
مدخرات المساهمة في الأرباح و الإرجاعات	-	1 604
مدخرات فنية أخرى	12 217	-
المجموع	11 852 092	4 410 506

مدّخرات أقساط التّأمين غير المكتسبة

بلغت مدّخرات أقساط التّأمين غير المكتسبة في موفّى سنة 2015 ما قدره 3.703.478 دينارا مقابل 2.374.870 دينارا في موفى سنة 2014 وقد تمّ احتسابها على أساس طريقة التّوزيع حسب المدّة.

مدّخرات التأمين على الحياة

بلغت المدّخرات الفنيّة على الحياة في موفّى سنة 2015 ما قدره 3.012.514 دينارا مقابل 965.374 دينارا في موفى سنة 2014.

مدّخرات التعويضات

بلغت مدّخرات التّعويضات على غير الحياة في سنة 2015 ما قدره 5.083.088 دينارا مقابل 1.056.315 دينارا في 2014/12/31.

الإيضـاح عـ11ـدد: ديون لودائع نقدية متحصّل عليها من المؤسسات المسند إليها

بلغت هذه الديون في موفّى سنة 2015 ما قدره 531.056 دينارا مقابل 171.345 دينارا في 2014/12/31 مفصلة كالتالي :

بحساب الدينار

العناصر	2015/12/31	2014/12/31
حصة معيدي التأمين في المدّخرات على أقساط التّأمين غير المكتسبة	484 383	157 814
حصة معيدي التأمين في مدّخرات التعويضات	46 673	13 531
المجموع	531 056	171 345

الإيضـاح عـ12ـدد: ديون أخرى

1.12ديون متولّدة عن عمليّات إعادة التّأمين

تشمل الحسابات الجارية لمعيدي التّأمين المستحقّات و الديون المتولّدة عن عمليّات إعادة التّأمين.

بلغت الديون المتولّدة عن عمليّات إعادة التّأمين في موفّى سنة 2015 ما قدره 205.328 دينارا مقابل 286.947 دينارا في موفى سنة 2014.

2.12 ديون أخرى

بلغت الديون الأخرى في موفّى سنة 2015 ما قدره 1.116.963 دينارا مقابل 1.193.235 دينارا موفى سنة 2014 مفصّلة كالآتي :

بحساب الدينار

ديون أخرى	2015/12/31	2014/12/31
الأعوان و حسابات مرتبطة بهم	213 300	163 996
الدّولة و الجماعات العموميّة	396 171	208 507
دائنون متنوّعون (أ)	507 492	820 732
المجموع	1 116 963	1 193 235

(أ) – هذه الخانة مفصلة كما يلي :

بحساب الدينار

مستحقّات أخرى	الرصيد
ديون صندوق المشتركين في عمولة الوكالة	959 051
صندوق المساهمين : الأعباء والمصاريف المستخلصة من صندوق المشتركين	- 451 559
المجموع	507 492

الإيضـاح عـ13ـدد: حسابات تسوية خصوم أخرى

بلغ مجموع حسابات تسوية خصوم أخرى 199.607 دينار في 2015/12/31 وهو يمثل جملة أعباء للدفع في سنة 2016.

إيضاحات حول قائمة النتائج الفنيّة

للتّأمين و/أو إعادة التّأمين على غير الحياة

الإيضاح عـ14ـدد: أقساط التّأمين

بلغ رصيد أقساط التّأمين الصّافية في نهاية سنة 2015 ما قدره 8.119.390 دينارا مقابل 1.920.367 دينارا في سنة 2014 أي بزيادة قدرها 6.199.023 دينارا مفصّلة كالآتي :

بحساب الدينار

أقساط التّأمين	أقساط صادرة	أقساط مسندة	أقساط صافية 2015/12/31	أقساط صافية 2014/12/31
أقساط التّأمين الصادرة و المقبولة	10 549 399	- 1 660 392	8 889 007	3 657 958
تغيّر مدّخرات أقساط التّأمين الغير مكتسبة	- 1 328 609	558 991	- 769 618	- 1 737 591
المجموع	9 220 790	- 1 101 401	8 119 390	1 920 367

الإيضاح عـ15ـدد: أعباء التعويضات

1.15 المبالغ المدفوعة

يشمل هذا البند مجموع أعباء التصرّف للتعويضات والمبالغ المدفوعة بمقدار 2.578.420 دينارا في 2015/12/31 مقابل 278.926 دينارا في 2014/12/31.

توافق نفقات التصرّف في التّعويضات و النّفقات الدّاخليّة و النّفقات الخارجيّة النّاجمة عن معالجة ملفّات التّعويضات (نفقات الأعوان و حصّة الكراء و استهلاكات المنقولات و نفقات النّزاعات...)

2.15 تغير مدخرات التعويضات

بلغ تغير مدخرات التعويضات 2.506.155 دينارا في 2015/12/31 مقابل 1.042.656 دينارا في 2014/12/31 أي بزيادة قدرها 1.463.499 دينارا.

الإيضاح عـ16ـدد: نفقات الاستغلال

بلغت نفقات الاستغلال 1.832.679 دينارا في 2015/12/31 مقابل 797.217 دينارا في 2014/12/31 أي بزيادة قدرها 1.035.462 دينارا.

تتمثّل تكاليف الاستغلال في تكاليف الاقتناء وتكاليف الإدارة والعمولة المتحصّلة من معيدي التّأمين كما هو مبين في الجدول التالي :

بحساب الدينار

أعباء التعويضات	2015.12.31	2014.12.31
تكاليف الاقتناء	- 2 282 791	- 1 595 338
تغيّر مبالغ نفقات الاقتناء المؤجلة	284 730	772 768
تكاليف الإدارة	- 198 882	- 158 809
عمولات متحصل عليها من معيدي التأمين	364 264	184 162
المجموع	- 1 832 679	- 797 217

تشمل تكاليف الاقتناء التّكاليف المباشرة (عمولة الاقتناء) و غير المباشرة (النّفقات الدّاخليّة والخارجيّة) النّاجمة عن إبرام عقود التّأمين كما تشمل تكاليف الإدارة تكاليف مباشرة و غير مباشرة متعلّقة بإدارة محفظة عقود التّأمين.

الإيضاح عـ17ـدد: أعباء فنيّة أخرى

تبلغ الأعباء الفنيّة الأخرى في موفّى سنة 2015 ما قدره 1.209.759 دينارا مقابل 888.179 دينارا في موفى سنة 2014 أي بزيادة قدرها 321.580 دينارا.

إيضاحات حول قائمة النتائج الفنيّة

للتّأمين و/أو إعادة التّأمين على الحياة

الإيضاح عـ18ـدد: أقساط التّأمين

بلغ رصيد أقساط التأمين على الحياة في نهاية سنة 2015 ما قدره 1.820.353 دينارا مقابل 832.500 دينارا في موفى سنة 2014 أي بزيادة قدرها 987.853 دينارا مفصّل كالآتي :

بحساب الدينار

أقساط التّأمين	أقساط صادرة	أقساط مسندة	أقساط صافية 2015/12/31	أقساط صافية 2014/12/31
أقساط التّأمين الصّادرة والمقبولة	1 972 502	- 152 149	1 820 353	832 500
المجموع	1 972 502	- 152 149	1 820 353	832 500

الإيضاح عـ19ـدد: أعباء التّعويضات

بلغت أعباء التعويضات في موفّى سنة 2015 ما قدره 67.585 دينارا مقابل 12.343 دينارا في موفى سنة 2014 أي بزيادة قدرها 55.242 دينار.

الإيضاح عـ20ـدد: تغير المدّخرات الفنيّة الأخرى

بلغت مدّخرات التّأمين على الحياة في نهاية سنة 2015 ما قدره 2.047.139 دينارا مقابل 959.003 دينارا في نهاية سنة 2014 أي بزيادة قدرها 1.088.136 دينارا.

الإيضاح عـ21ـدد: نفقات الاستغلال للتّأمين على الحياة

تتضمّن أعباء الاستغلال نفقات الاقتناء ونفقات الإدارة وعمولات التّأمين المتحصّل عليها من معيدي التّأمين.

بلغ رصيد نفقات الاستغلال في نهاية سنة 2015 ما قدره 469.194 دينارا مقابل 391.337 دينارا في نهاية سنة 2014 أي بزيادة قدرها 77.857 دينارا مفصّل كالآتي :

بحساب الدينار

نفقات الإستغلال	2015/12/31	2014/12/31
تكاليف الاقتناء	- 454 483	- 354 680
تكاليف الإدارة	- 35 698	- 42 201
عمولات متحصّل عليها من معيدي التّأمين	20 987	5 544
المجموع	- 469 194	- 391 337

الإيضاح عـ22ـدد: أعباء فنيّة أخرى للتّأمين على الحياة

بلغت الأعباء الفنيّة الأخرى في موفّى سنة 2015 ما قدره 212.453 دينارا مقابل 173.424 دينارا في موفى سنة 2014 أي بزيادة قدرها 39.029 دينارا وهي تشمل النّفقات الدّاخليّة والنّفقات الخارجيّة التي لا يمكن توزيعها إلى إحدى الوجهات.

إيضاحات حول قائمة النتائج

الإيضاح عـ23ـدد: مداخيل التوظيفات

بلغت إيرادات التوظيفات خلال سنة 2015 ما قدره 497.897 دينارا مقابل 395.774 دينارا في موفى سنة 2014 أي بزيادة قدرها 102.123 دينارا مفصّلة كالآتي :

بحساب الدينار

إيرادات التوظيفات	2015/12/31	2014/12/31
مداخيل التّوظيفات	497 897	395 774
المجموع	497 897	395 774

إيضاحات أخرى

1. معلومات حول الأطراف المرتبطة

(1) اتفاقية مع بنك البركة تونس

قدرت أقساط التأمين المقبوضة لمخاطر متنوعة خلال سنة 2015 بـ 1,297 ألف دينار.

(2) اتفاقية مع بيت الإيجار المالي التونسي السعودي

تساهم الأمانة تكافل في مصاريف عقود التأمين بنسبة 8% من الاشتراكات الصافية المقبوضة خلال نفس الفترة وبلغت هذه المساهمة خلال سنة 2015 ما قدره 77,239 ألف دينار.

وقع فسخ هذه الاتفاقية بداية من غرة جويلية 2015 تماشيا مع قرار الجمعية العامة العادية لسنة 2014 المنعقدة في 14 ماي 2015.

2. مفاتيح التوزيع المعتمدة

وقع تقيد الأعباء حسب طبيعتها ثم توزيعها حسب الوجهة إم مباشرة أو باستعمال مفاتيح توزيع ارتكزت بالأساس على :

- عدد/أعباء الأعوان
- مساحة المكاتب والفضاءات المستغلة من طرف الشركة
- إستهلاك المصالح للوازم المكتبية
- الوقت المخصص للقيام بالوظائف

فما يلي جدول الانتقال من الأعباء حسب طبيعتها إلى أعباء حسب وجهتها لسنة 2015 :

بحساب الدينار

القسم	الرصيد في 31/12/2015	التأمين على غير الحياة				التأمين على الحياة			
		نفقات الاقتناء	نفقات الادارة	أعباء فنية أخرى	نفقات التصرف في التعويضات	نفقات الاقتناء	نفقات الادارة	أعباء فنية أخرى	نفقات التصرف في التعويضات
خدمات خارجية	457 163	141 415	23 346	198 245	21 253	32 608	5 186	35 110	-
خدمات خارجية أخرى	393 841	89 092	3 458	240 565	3 385	14 581	924	41 837	-
أعباء مختلفة عادية	24 993	-	-	21 298	-	-	-	3 695	-
أعباء الأعوان	1 989 200	974 505	119 375	450 457	177 600	168 315	17 502	78 378	3 067
ضرائب وأداءات ودفوعات مماثلة	178 438	16 842	2 107	130 582	2 990	2 899	311	22 656	52
مخصصات الاستهلاكات والمدخرات المتعلقة بالاستغلال	664 978	288 125	50 595	168 611	44 485	70 610	11 775	30 777	-
المجموع	3 708 613	1 509 979	198 882	1 209 759	249 712	289 013	35 698	212 453	3 119

التقرير السّنوي 2015

للشّركة التونسيّة للتأمين التكافلي

الأمانة تكافل

13 نهج البرجين – مونبليزير – 1073 تونس
(+216) 70 01 51 51 (+216) 71 90 12 51
ElAmanaTakaful elamanatakaful.com
الرقم الأخضر 80 10 51 51
مكالمة مجّانية من هاتف قار